

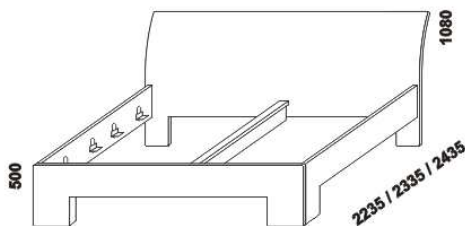
ROXANA – masivní dub



Provedení: masivní dub – cink. **Povrchová úprava:** olej.

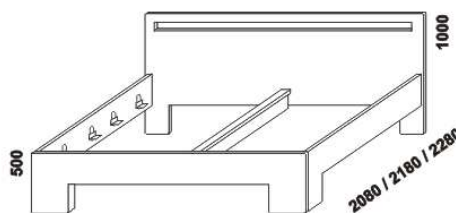
Tloušťka materiálu postelí: postranice 28 mm, přední čela 40 mm, zadní čelo oblé 30 mm, zadní čelo rovné 40 mm.

Vnitřní a nepohledové části nočních stolků, komody a úložných prostorů (záda nočních stolků a komody, dna zásuvek a úložných prostorů) nejsou vyráběny z masivu. Zásuvky nočních stolků a komod jsou vybaveny krytými plnovýsuvy s tlumičem.



1920


postel ROXANA, čelo oblé plné
180 x 200, 210, 220



1920

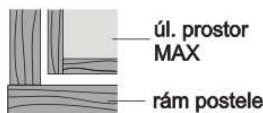
postel ROXANA, čelo rovné s výřezem
180 x 200, 210, 220

Vzdálenost od podlahy k horní hraně postranice postelí je 500 mm. Hloubka zapuštění nosných patek pod rošty postele od horní hrany postranice je 105-175 mm. Dvoupostele jsou osazeny samonosnou středovou vzpěrou.



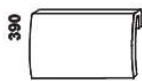
1688

úložný prostor Max*
180 x 200, 210, 220



* Vnější rozměry úložného prostoru Max jsou z konstrukčních důvodů vždy menší než jsou vnitřní rozměry postele.

Doplňky SALOME – masivní dub



630

čalouněný opěrák hlavy
pro postel
s oblým čelem



502

noční stolek
1-zásuvkový
L nebo P



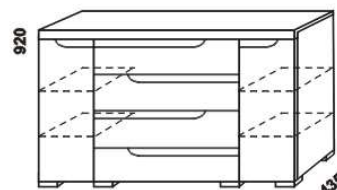
502

noční stolek
2-zásuvkový



500

* noční stolek
L



1502

komoda
2-dveřová 4-zásuvková

Orientační vzorník barevného provedení dub:



Orientační vzorník barevného provedení čalouněných opěráků hlavy:

