

MARLEN – masivní jádrový buk, masivní buk a masivní dub

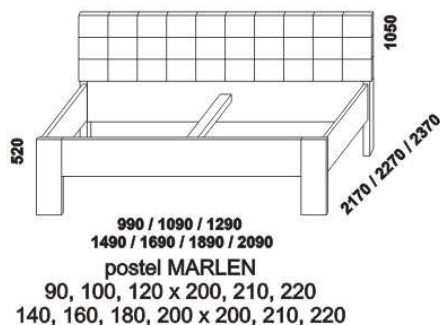


Provedení: masivní jádrový buk – cink, masivní buk – průběžná lamela, masivní dub – volitelně cink nebo průběžná lamela; noční stolky – masiv nebo kombinace masiv a dýha; komoda, toaletní stolek a peřináč – kombinace masiv a dýha; skříňe – kombinace dýha a lamino.

Povrchová úprava: buk – lak nebo vosk, dub – lak (pouze průběžný dub) nebo olej.

Tloušťka materiálu postele: postranice 30 mm, přední čelo a nohy zadního čela 40 mm, zadní čalouněné čelo cca 75 mm.

Vnitřní a nepohledové části nočních stolků, komod, toaletního stolku, peřináče, zásuvek pod postel a úložného prostoru (záda, vnitřní části zásuvek, dna) nejsou vyráběny z masivu. Zásuvky nočních stolků jsou vybaveny kulíčkovými plnovýsuvy s dotahem, zásuvka nočního stolku se zásuvkou kulíčkovými částečnými výsuvy bez dotahu, zásuvky komod krytými částečnými výsuvy s dotahem. Drátěné koše do skříní jsou vybaveny plnovýsuvy. Zásuvka do skříní je vybavena kolečkovými částečnými výsuvy.

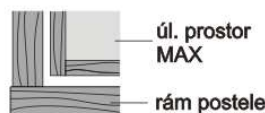
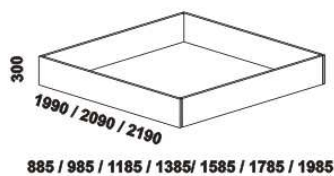
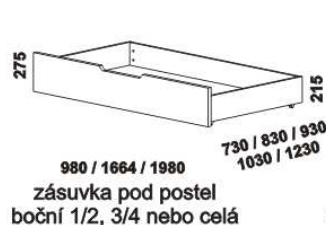


Vzdálenost od podlahy k horní hraně postranice postele je 500 mm. Hloubka zapuštění nosných patek pod rošty postele od horní hrany postranice je 120-168 mm. Čalouněné čelo u postele nelze z důvodu přesahu čalounění kombinovat s výklopnými rošty do boku. U čela postele lze zvolit ostré nebo oblé* rohy. Zadní (nepohledová) část čela u hlavy je povrchově dokončena – postel lze umístit i do prostoru. Dvoupostele (od vnitřní šířky 140 cm) jsou osazeny samonosnou středovou vzpěrou.



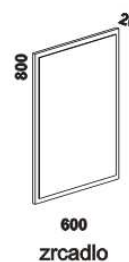
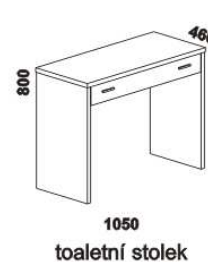
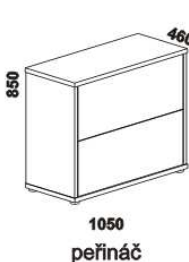
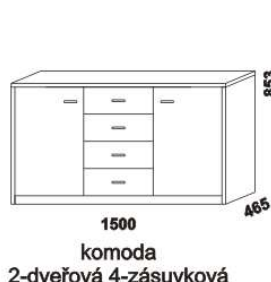
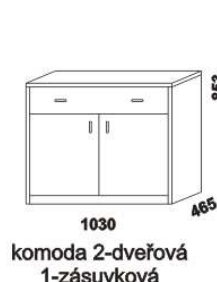
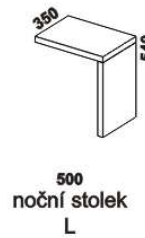
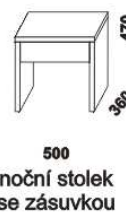
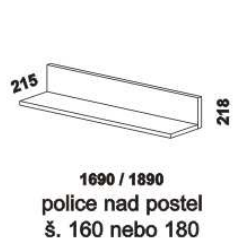
* detail oblého rohu postelí

YVETTA doplňky – masivní jádrový buk, masivní buk a masivní dub



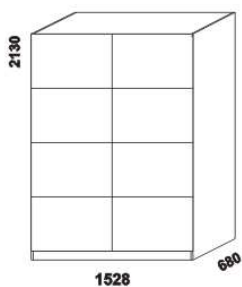
90, 100, 120, 140, 160, 180, 200 x 200, 210, 220

* Vnější rozměry úložného prostoru Max jsou z konstrukčních důvodů a pro zachování odvětrávání vždy menší než jsou vnitřní rozměry postele.

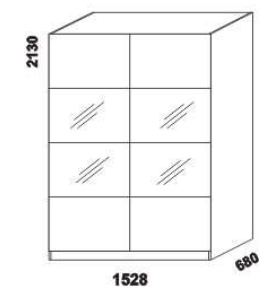


MARLEN – pokračování

YVETTA masiv doplňky – pokračování



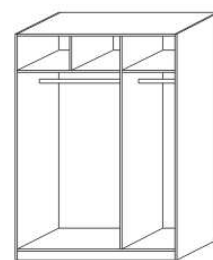
1528
skříň š. 150
s posuvnými dveřmi
– dělené dveře plné



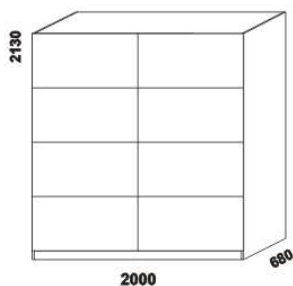
1528
skříň š. 150
s posuvnými dveřmi
– dělené dveře plné + sklo



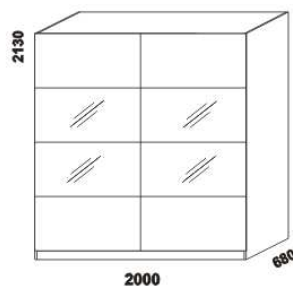
1528
skříň š. 150
s posuvnými dveřmi
– zrcadlové dveře



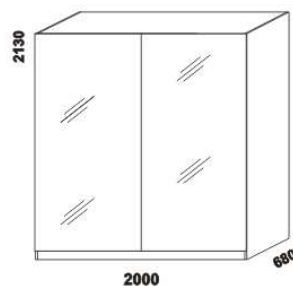
vnitřní vybavení
skříň š. 150



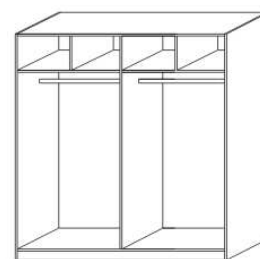
2000
skříň š. 200
s posuvnými dveřmi
– dělené dveře plné



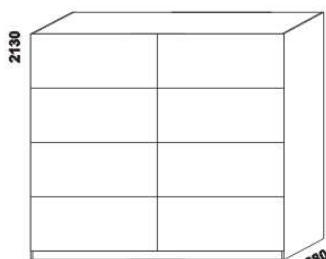
2000
skříň š. 200
s posuvnými dveřmi
– dělené dveře plné + sklo



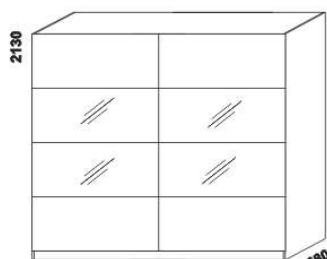
2000
skříň š. 200
s posuvnými dveřmi
– zrcadlové dveře



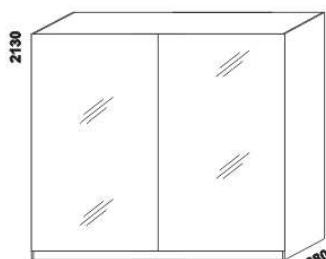
vnitřní vybavení
skříň š. 200



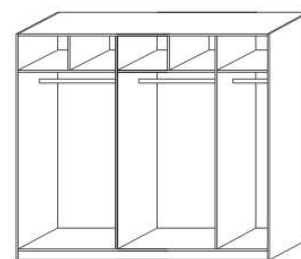
2519
skříň š. 250
s posuvnými dveřmi
– dělené dveře plné



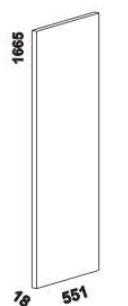
2519
skříň š. 250
s posuvnými dveřmi
– dělené dveře plné + sklo



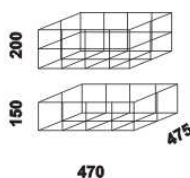
2519
skříň š. 250
s posuvnými dveřmi
– zrcadlové dveře



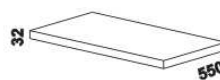
vnitřní vybavení
skříň š. 250



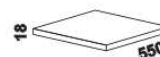
dělicí
příčka svislá



470
drátěný koš
v. 20 nebo 15



975
police do skříňě
široká



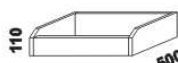
455 / 500
police do skříňě úzká
š. 45,5 nebo 50



975
šatní tyč
široká



455 / 500
šatní tyč úzká
š. 45,5 nebo 50



475
zásuvka
do skříňě



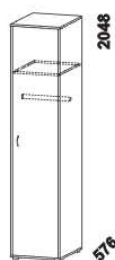
975
zásuvkový
modul T

MARLEN – pokračování

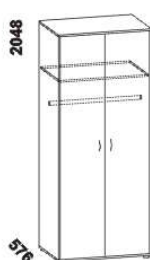
YVETTA masiv doplňky – pokračování



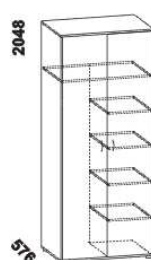
448
skříň 1-dveřová
s policí a tyčí – L



448
skříň 1-dveřová
s policí a tyčí – P



832
skříň 2-dveřová
s policí a tyčí



949
skříň 2-dveřová
dělená s 5 policemi



1397
skříň 3-dveřová
dělená

Skříně s posuvnými i otevíracími dveřmi se nevyrábí v jádrovém buku. Výšky jednotlivých prvků skříňí s otevíracími dveřmi jsou uvedeny bez stavitelných nožek výšky 20 mm.

Orientační vzorník barevného provedení jádrový buk:



Orientační vzorník barevného provedení buk:



Orientační vzorník barevného provedení dub:

