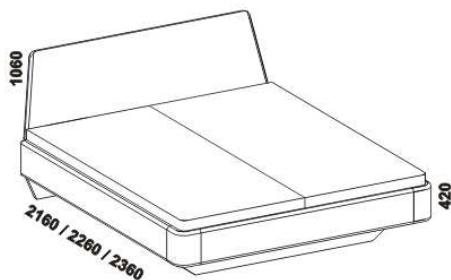


CELEBES – masivní malajský dub

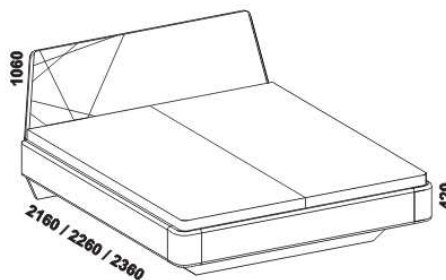


Provedení: masivní malajský dub – cink. **Povrchová úprava:** olej.

Tloušťka materiálu postele: 40 mm, zadní čelo 27 mm. Vnitřní a nepohledové části komod, nočních stolků a úložného prostoru (záda, vnitřní části zásuvek, dna) nejsou vyráběny z masivu. Zásuvky nočního stolku a komod jsou vybaveny krytými částečnými výsuvy s funkcí "push to open".



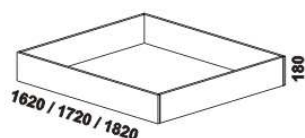
1680 / 1880
postel CELEBES, bez frézování čela
160, 180 x 200, 210, 220



1680 / 1880
postel CELEBES, včetně frézování čela
160, 180 x 200, 210, 220

Vzdálenost od podlahy k horní hraně postranice postele je 420 mm. Hloubka zapuštění nosných patek pod rošty postele od horní hrany postranice je 95-167 mm. Zadní (nepohledová) část čela u hlavy je povrchově dokončena – postel lze umístit i do prostoru. Postele jsou osazeny středovou vzpěrou s podpěrou nohou. V posteli nelze použít klasické motorové polohování, ale pouze provedení FLAT, kde jsou motory uloženy v bočnici roštu.

Doplňky SULAWE – masivní malajský dub



1150 / 1350
úložný prostor Max pod postel
160, 180 x 200, 210, 220



550
noční stolek
1-zásuvkový



1470
komoda
4-dveřová

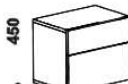
Doplňky MELAKA – masivní malajský dub



360
BORNEO 1
noční stolek
závěsný



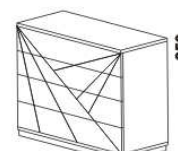
500
BORNEO 2
noční stolek
bez zásuvky



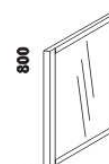
550
BORNEO 3
noční stolek
2-zásuvkový



1040
komoda
4-zásuvková



1040
komoda 4-zásuvková
– drážky



600
zrcadlo
závěsné

Orientační vzorník barevného provedení:



olej přírodní



olej oliva



olej třešeň



olej mahagon



olej palisandr



olej patina



olej opálově bílý



olej wenge