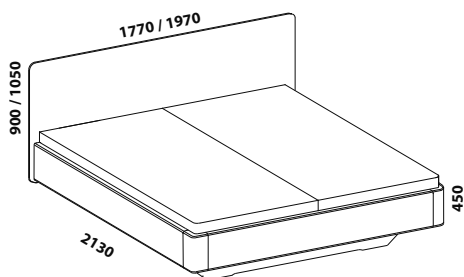


## ANITA – masivní buk



**Provedení:** postel – kombinace průběžná lamela a cink (spodní nepohledová část); noční stolky a komody – volitelně cink nebo průběžná lamela. **Povrchová úprava:** lak nebo olej.  
Tloušťka materiálu postele: korpus 40 mm, zadní čelo 26 mm, sokl 30 mm, postranní části úložného prostoru 20 mm.  
Vnitřní a nepohledové části nočních stolků a komod (záda, dna) nejsou vyráběny z masivu.  
Dno úložného prostoru je tvořeno vaší podlahou. Zásuvky nočních stolků a komod jsou vybaveny kuličkovými plnovýsuvy.



1680 / 1880  
postel ANITA  
160, 180 x 200



450  
noční stolek závěsný  
1zásuvkový  
levý nebo pravý

**Vzdálenost od podlahy k horní hraně postranice** postele je 450 mm. Výška postranice postele je 250 mm.

**Hloubka zapuštění** nosných patek pod rošty postele od horní hrany postranice je 80-130 mm.

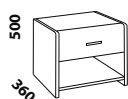
Zadní (nepohledová) část čela u hlavy je povrchově dokončena – postele lze umístit i do prostoru.

Z důvodu rozdílné hustoty vláken masivního dřeva i jednotlivých dílů spárovky (parketový vzhled materiálu)

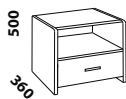
vykazují tyto po namoření mírně rozdílný odstín. Toto odlišné zbarvení nábytku není důvodem k případné reklamaci.

Postele jsou osazeny samonosnou středovou vzpěrou. V posteli nelze použít klasické motorové polohování, ale pouze provedení FLAT (kromě varianty FLAT KOMBI), kde jsou motory uloženy v bočnici roštu.

## Doplňky MONA – masivní buk



500  
noční stolek  
1zásuvkový




500  
noční stolek  
1zásuvkový  
s nikou nahoře



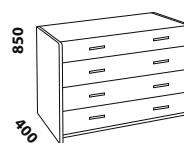
500  
noční stolek  
2zásuvkový



1460  
komoda 2dveřová  
4zásuvková



1010  
komoda 1dveřová  
4zásuvková  
dveře L nebo P



1010  
komoda  
4zásuvková

Základní vybavení dvířkových částí komod: 2 police.

Vzorník barevného provedení je k dispozici na našich prodejních nebo na loznice.cz.