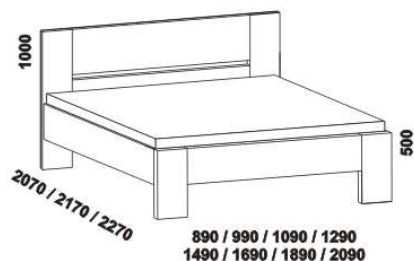


ALEX – masivní jádrový buk



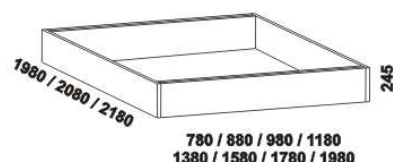
Provedení: masivní jádrový buk – volitelně cink nebo průběžná lamela. **Povrchová úprava:** lak.
 Tloušťka materiálu postele: postranice, přední a zadní nohy 40 mm; výplň předního a zadního čela 38 mm, výztuha zadního čela 20 mm.
 Vnitřní a nepohledové části nočních stolků, komod a úložných prostorů (záda, dna) nejsou vyráběny z masivu.
 Zásuvky nočních stolků a komod jsou vybaveny kuličkovými plnovýsuvy.



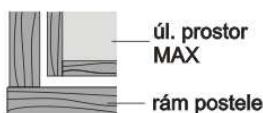
postel ALEX
 80, 90, 100, 120 x 200, 210, 220
 140, 160, 180, 200 x 200, 210, 220

Vzdálenost od podlahy k horní hraně postranice postele je 500 mm. Hloubka zapuštění nosných patek pod rošty postele od horní hrany postranice je 120-195 mm. U postele Alex je volitelné provedení horní vnější hrany postranic – rovné nebo zaoblené. Zadní (nepohledová) část čela u hlavy je povrchově dokončena – postele lze umístit i do prostoru. Z důvodu rozdílné hustoty vláken masivního dřeva i jednotlivých dílů spárovky (parketový vzhled materiálu) vykazují tyto po namoření mírně rozdílný odstín. Toto odlišné zbarvení nábytku není důvodem k případné reklamaci. Postele (od vnitřní šířky 120 cm) jsou osazeny samonosnou středovou vzpěrou.

Doplňky MONA – masivní jádrový buk



úložný prostor Max*
 80, 90, 100, 120 x 200, 210, 220
 140, 160, 180, 200 x 200, 210, 220



* Vnější rozměry úložného prostoru MAX jsou z konstrukčních důvodů a pro zachování odvětrávání vždy menší než jsou vnitřní rozměry postele.



noční stolek
 1-zásuvkový



noční stolek
 1-zásuvkový
 s nikou nahoře



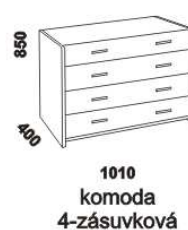
noční stolek
 2-zásuvkový



komoda 2-dveřová
 4-zásuvková



komoda 1-dveřová
 4-zásuvková
 dveře L nebo P



komoda
 4-zásuvková

Orientační vzorník barevného provedení:

