

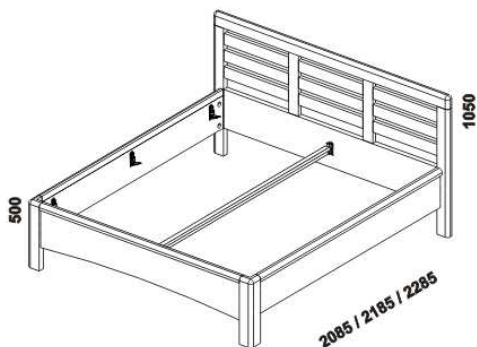
# AGNES – masivní jádrový buk, masivní buk a masivní dub



**Provedení:** masivní jádrový buk – cink, masivní buk – průběžná lamela, masivní dub – volitelně cink nebo průběžná lamela; noční stolky – masiv nebo kombinace masiv a dýha; komody – kombinace masiv a dýha; skříně – kombinace dýha a lamino.

**Povrchová úprava:** buk – lak nebo vosk, dub – lak (pouze průběžný dub) nebo olej.

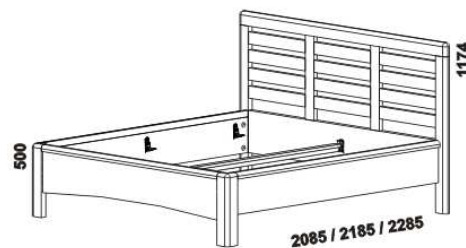
Thloušťka materiálu postele: postranice – horní vlys 44 mm, spodní vlys 30 mm; přední čelo – nohy + horní vlys 44 mm, výplň 30 mm; zadní čelo – nohy + horní vlys + spodní vlys 40 mm, příčky 30 mm. Vnitřní a nepohledové části nočních stolků, komod, toaletního stolku a úložného prostoru (záda, vnitřní části zásuvek, dna) nejsou vyráběny z masivu. Zásuvky nočních stolků jsou vybaveny kulíčkovými částečnými výsuvy s dotahem, zásuvky komod krytými částečnými výsuvy s dotahem. Drátěné koše do skříní jsou vybaveny plnovýsuvy. Zásuvka do skříní je vybavena kolečkovými částečnými výsuvy.



1088 / 1188 / 1388  
1588 / 1788 / 1988 / 2188

postel AGNES

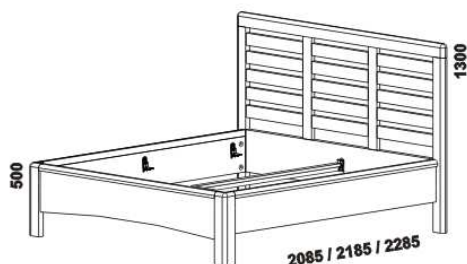
90, 100, 120 x 200, 210, 220  
140, 160, 180, 200 x 200, 210, 220



1088 / 1188 / 1388  
1588 / 1788 / 1988 / 2188

postel AGNES, zvýšené čelo o 1 příčku

90, 100, 120 x 200, 210, 220  
140, 160, 180, 200 x 200, 210, 220



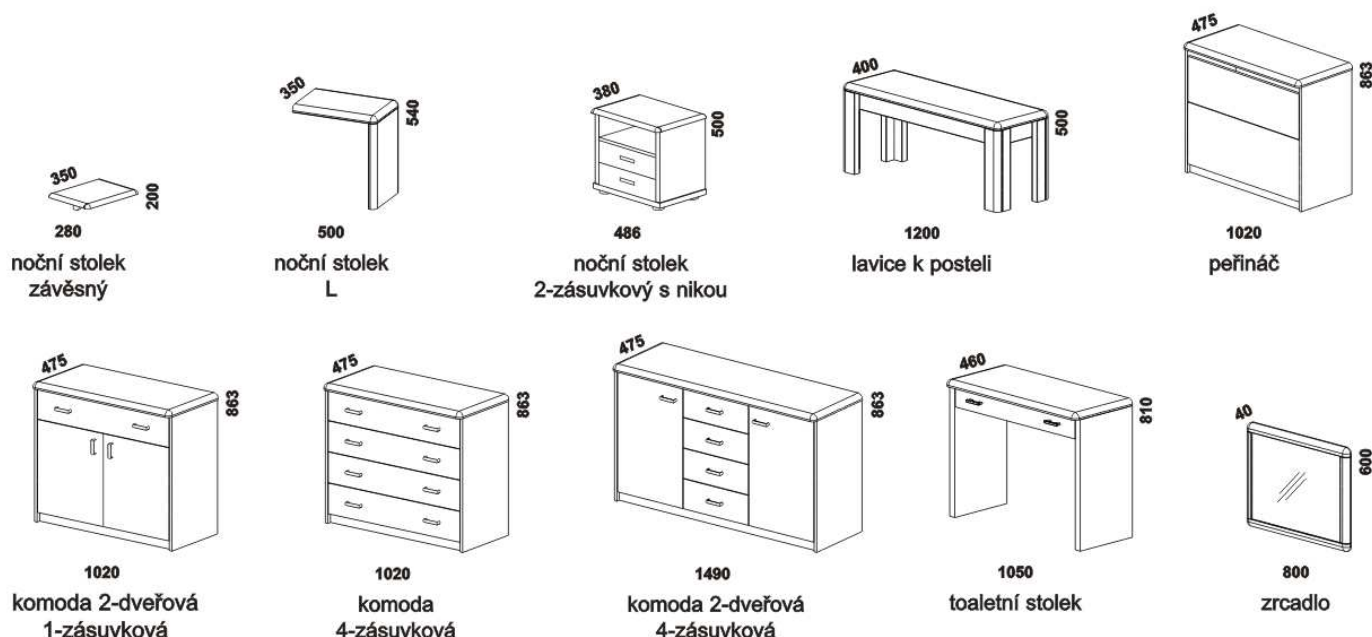
1088 / 1188 / 1388  
1588 / 1788 / 1988 / 2188

postel AGNES, zvýšené čelo o 2 příčky

90, 100, 120 x 200, 210, 220  
140, 160, 180, 200 x 200, 210, 220

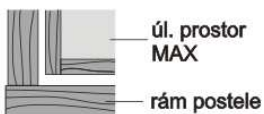
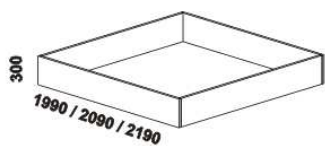
Vzdálenost od podlahy k horní hraně postranice postele je 500 mm. Hloubka zapuštění nosných patek pod rošty postele od horní strany postranice je 110-182 mm. Zadní (nepohledová) část čela u hlavy je povrchově dokončena – postele lze umístit i do prostoru. Dvoupostele (od vnitřní šířky 140 cm) jsou osazeny samonosnou středovou vzpěrou.

## ENYA doplňky – masivní jádrový buk, masivní buk a masivní dub



# AGNES – pokračování

## YVETTA masiv doplňky – masivní jádrový buk, masivní buk a masivní dub

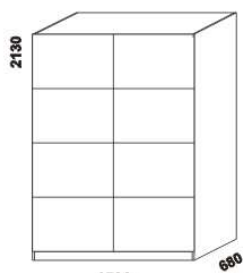


885 / 985 / 1185 / 1385 / 1585 / 1785 / 1985

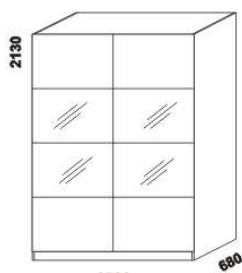
úložný prostor Max\*

90, 100, 120, 140, 160, 180, 200 x 200, 210, 220

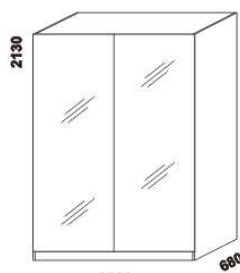
\* Vnější rozměry úložného prostoru Max jsou z konstrukčních důvodů a pro zachování odvětrávání vždy menší než jsou vnitřní rozměry postele.



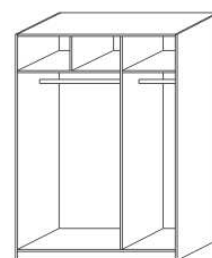
skříň š. 150  
s posuvnými dveřmi  
– dělené dveře plné



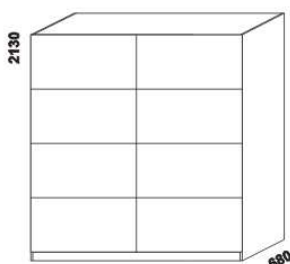
skříň š. 150  
s posuvnými dveřmi  
– dělené dveře plné + sklo



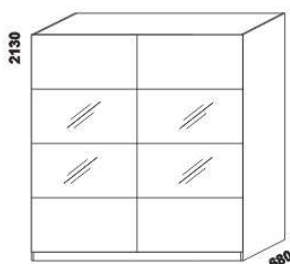
skříň š. 150  
s posuvnými dveřmi  
– zrcadlové dveře



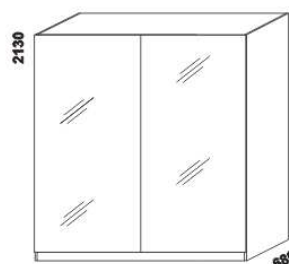
vnitřní vybavení  
skříň š. 150



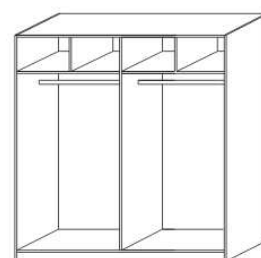
skříň š. 200  
s posuvnými dveřmi  
– dělené dveře plné



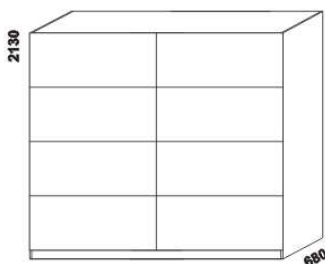
skříň š. 200  
s posuvnými dveřmi  
– dělené dveře plné + sklo



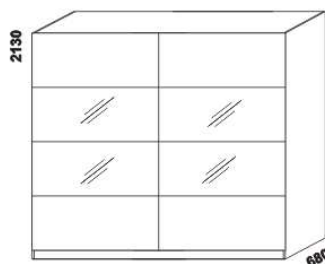
skříň š. 200  
s posuvnými dveřmi  
– zrcadlové dveře



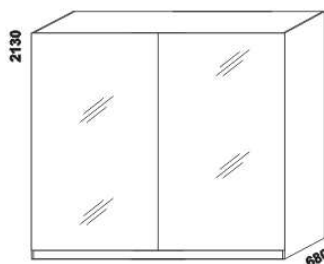
vnitřní vybavení  
skříň š. 200



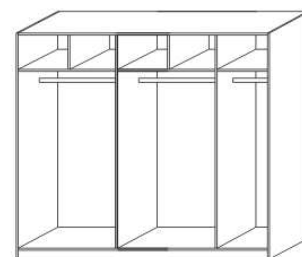
skříň š. 250  
s posuvnými dveřmi  
– dělené dveře plné




skříň š. 250  
s posuvnými dveřmi  
– dělené dveře plné + sklo



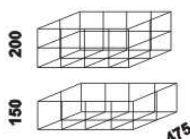
skříň š. 250  
s posuvnými dveřmi  
– zrcadlové dveře



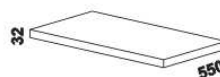
vnitřní vybavení  
skříň š. 250



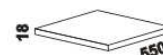
dělící  
příčka svislá



drátěný koš  
v. 20 nebo 15



police do skříňě  
šířoká



police do skříňě úzká  
š. 45,5 nebo 50

# AGNES – pokračování

## YVETTA masiv doplňky – pokračování



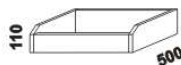
975

šatní tyč  
široká



455 / 500

šatní tyč úzká  
š. 45,5 nebo 50



475

zásuvka  
do skříně




975

zásuvkový  
modul T




448

skřín 1-dveřová  
s policí a tyčí – L



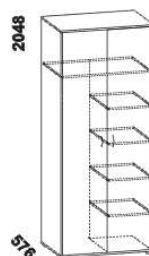
448

skřín 1-dveřová  
s policí a tyčí – P



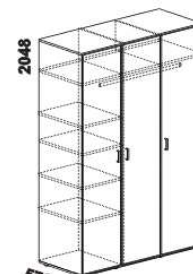
832

skřín 2-dveřová  
s policí a tyčí



949

skřín 2-dveřová  
dělená s 5 policemi



1397

skřín 3-dveřová  
dělená

Skříně s posuvnými i otevíracími dveřmi se nevyrábí v jádrovém buku. Výšky jednotlivých prvků skříní s otevíracími dveřmi jsou uvedeny bez stavitelných nožek výšky 20 mm.

Orientační vzorník barevného provedení jádrový buk:



buk jádrový  
vosk přírodní



buk jádrový  
lak M přírodní



buk jádrový  
lak M olše



buk jádrový  
lak M jabloň



buk jádrový  
lak M mahagon



buk jádrový  
lak M bordó



buk jádrový  
lak M tmavý ořech



buk jádrový  
lak M káva



buk jádrový  
lak M bělená



buk jádrový  
lak bílá



buk jádrový  
lak M antracit



buk jádrový  
lak M šedá



buk jádrový  
lak M grafit



buk jádrový  
lak M černá

Orientační vzorník barevného provedení buk:



buk  
vosk přírodní



buk  
lak M přírodní



buk  
lak M olše



buk  
lak M jabloň



buk  
lak M mahagon



buk  
lak M bordó



buk  
lak M tmavý ořech



buk  
lak M káva



buk  
lak M bělená




buk  
lak bílá



buk  
lak M antracit



buk  
lak M šedá



buk  
lak M grafit



buk  
lak M černá

Orientační vzorník barevného provedení dub:



dub  
olej natur



dub  
olej pallsandr



dub  
olej wenge



dub  
olej origin



dub  
olej grafit



dub  
olej bělená



dub  
olej bílá



dub  
lak patina