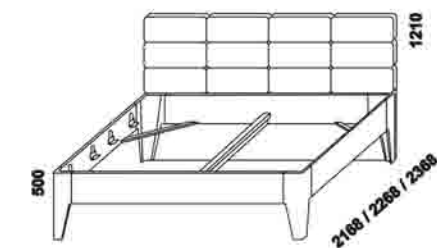


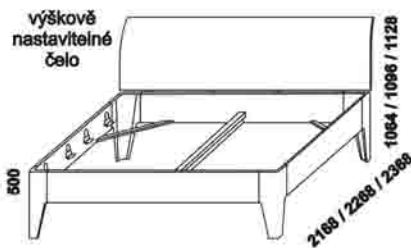
# NOEMI - masivní buk, masivní dub



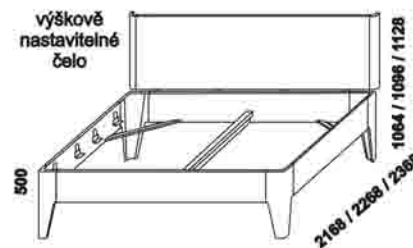
Provedení: masiv - cink. Tloušťka materiálu postelí: 40 mm, zadní nastavitelné čelo 30 mm (dub 32 mm), zadní čalouněné čelo 100 mm. Vnitřní a nepohledové části nočních stolků a komody (záda nočních stolků a komod, dna zásuvek) nejsou vyráběny z masivu. Zásuvky nočních stolků a komod jsou vybaveny krytými plnovýsuvy s funkcí "push to open".  
Povrchová úprava: buk - olej nebo lak, dub - olej.



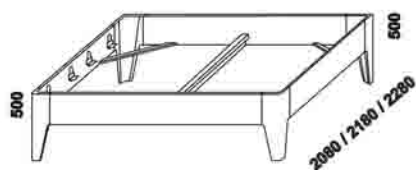
1880  
postel NOEMI s čalouněným čelem  
180 x 200, 210, 220



1880  
postel NOEMI s oblým čelem  
180 x 200, 210, 220



1880  
postel NOEMI s šikmým čelem  
180 x 200, 210, 220



1880  
postel NOEMI s nízkými čely  
180 x 200, 210, 220



630  
čalouněný opěrák hlavy  
pro postel  
s oblým čelem



780  
čalouněný opěrák hlavy  
pro postel  
s šikmým čelem

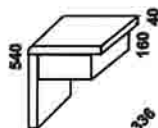
Vzdálenost od podlahy k horní hraně postranice postelí je 500 mm. Hloubka zapuštění nosných patek pod rošty postele od horní hrany postranice je 115-185 mm. Dvouposteje jsou osazeny samonosnou středovou vzpěrou.



500  
noční stolek  
1-zásuvkový



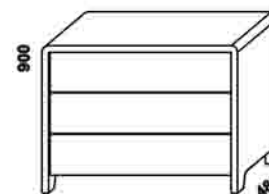
500  
noční stolek  
"L"



500  
noční stolek  
"L"  
1-zásuvkový  
(levý)



500  
noční stolek  
"L"  
1-zásuvkový  
(pravý)



1200  
komoda  
3-zásuvková

Orientační vzorník barevného provedení buk lak:



Orientační vzorník barevného provedení buk olej:



## NOEMI - pokračování

Orientační vzorník barevného provedení dub:



Orientační vzorník barevného provedení čalouněných opěráků hlavy:



Orientační vzorník barevného provedení čalouněných čel postelí:

