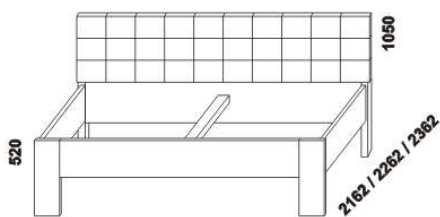


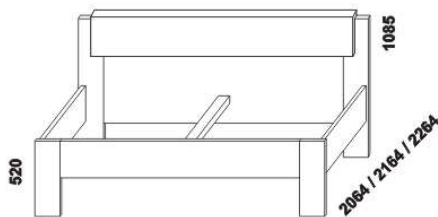
MARLEN, SARAH - provedení LTD



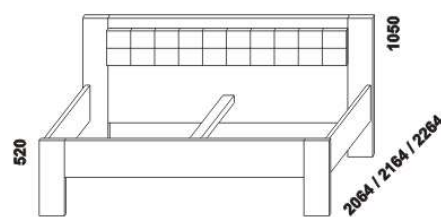
Provedení: LTD, 16 barevných dezénů. Tloušťka materiálu postelí: Marlen - zadní čalouněné čelo cca 65 mm, ostatní 32 mm, Sarah 1 a 2 - čalouněné části čel cca 65 mm, ostatní 32 mm. Zásuvky nočních stolků, skříní a drátěné koše do skříní jsou vybaveny kolečkovými částečnými výsuvy. Zásuvky komod Line jsou vybaveny volitelně kolečkovými částečnými výsuvy nebo kuličkovými plnovýsuvy s tlumeným zavíráním. Zásuvky komod Libreta jsou vybaveny kuličkovými plnovýsuvy s tlumeným zavíráním.



990 / 1290
1490 / 1690 / 1890 / 2090
postel MARLEN
90, 120 x 200, 210, 220
140, 160, 180, 200 x 200, 210, 220



990 / 1290
1490 / 1690 / 1890 / 2090
postel SARAH 1
90, 120 x 200, 210, 220
140, 160, 180, 200 x 200, 210, 220



990 / 1290
1490 / 1690 / 1890 / 2090
postel SARAH 2
90, 120 x 200, 210, 220
140, 160, 180, 200 x 200, 210, 220

Vzdálenost od podlahy k horní hraně postranice je 500 mm. Hloubka zapuštění nosných patek pod rošty postelí od horní hrany postranice je 120-168 mm. Čalouněná čela u postelí nelze z důvodu přesahu čalounění kombinovat s výklonnými rošty do boku. U čel postelí lze zvolit ostré nebo oblité* rohy. Zadní (nepohledová) část čela u hlavy je povrchově dokončena - postele lze umístit do prostoru. Dvoupostele (od vnitřní šířky 140 cm) jsou osazeny samonosnou středovou vzpěrou.

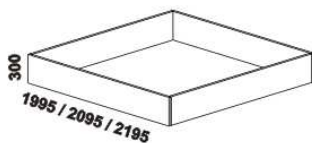


* detail oblitého rohu postelí

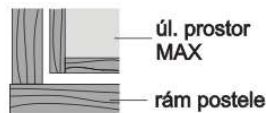
Doplňky Line - provedení LTD



980 / 1664 / 1980
zásuvka pod postel
boční 1/2, 3/4 nebo celá



895 / 1195
1395 / 1595 / 1795 / 1995
úložný prostor Max*
90, 120 x 200, 210, 220
140, 160, 180, 200 x 200, 210, 220



* Vnější rozměry úložného prostoru Max jsou z konstrukčních důvodů a pro zachování odvětrávání vždy menší než jsou vnitřní rozměry postele.



1685 / 1885
police nad postel
š. 160 nebo 180



400
noční stolek
1-zásuvkový
úzký š. 40



500
noční stolek
1-zásuvkový
široký š. 50



500
noční stolek
2-zásuvkový
s nikou



500
noční stolek
se zásuvkou



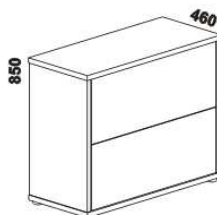
350
noční stolek
závěsný



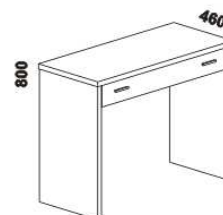
1050
komoda
4-zásuvková



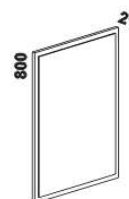
1500
komoda
2-dveřová 4-zásuvková



1050
peřináč



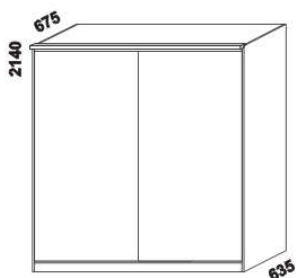
1050
toaletní stolek



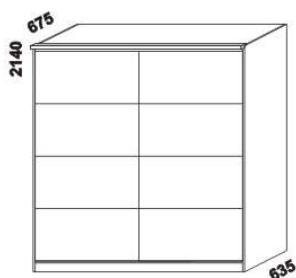
600
zrcadlo

MARLEN, SARAH LTD - pokračování

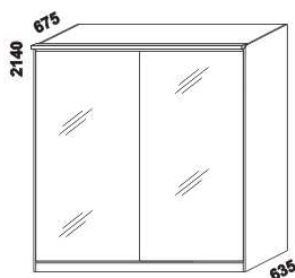
Doplňky Line - pokračování



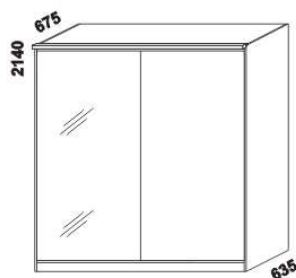
1524 / 2000 / 2516
skříň š. 150, 200, 250
s posuvnými dveřmi
- dveře plné



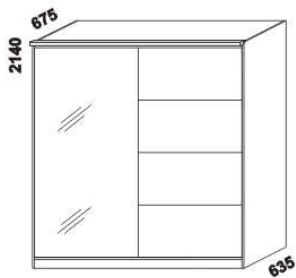
1524 / 2000 / 2516
skříň š. 150, 200, 250
s posuvnými dveřmi
- dveře plné dělené



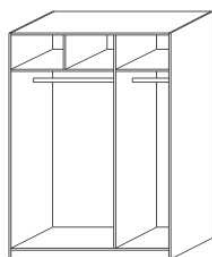
1524 / 2000 / 2516
skříň š. 150, 200, 250
s posuvnými dveřmi
- dveře zrcadlové



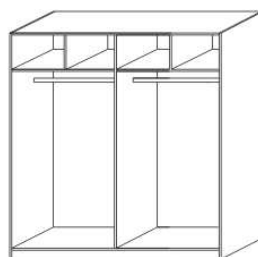
1524 / 2000 / 2516
skříň š. 150, 200, 250
s posuvnými dveřmi
- dveře kombi plné / zrcadlové



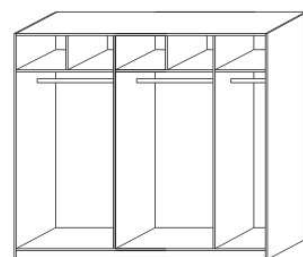
1524 / 2000 / 2516
skříň š. 150, 200, 250
s posuvnými dveřmi
- dveře kombi
plné dělené / zrcadlové



vnitřní vybavení
skříňě š. 150



vnitřní vybavení
skříňě š. 200



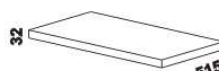
vnitřní vybavení
skříňě š. 250



dělicí
příčka svislá



975
zásuvkový
modul T



975
police do skříňě
široká



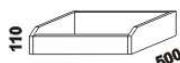
460 / 500
police do skříňě úzká
š. 46 nebo 50



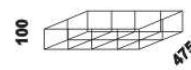
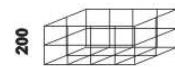
975
šatní tyč
široká



460 / 500
šatní tyč úzká
š. 46 nebo 50



475
zásuvka
do skříňě



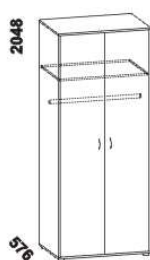
470
drátěný koš
v. 20 nebo 10



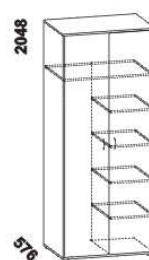
448
skříň 1-dveřová
s policí a tyčí - L



448
skříň 1-dveřová
s policí a tyčí - P



832
skříň 2-dveřová
s policí a tyčí



949
skříň 2-dveřová
dělená s 5 policemi



1397
skříň 3-dveřová
dělená

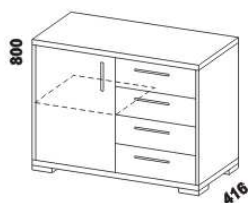
Výšky jednotlivých prvků skříňí s otevíracími dveřmi jsou uvedeny bez stavitelných nožek výšky 20 mm.

MARLEN, SARAH LTD - pokračování

Komody Libreta - provedení LTD



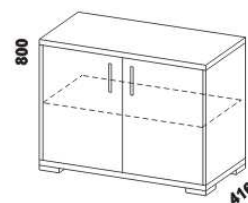
832
komoda
4-zásuvková i52



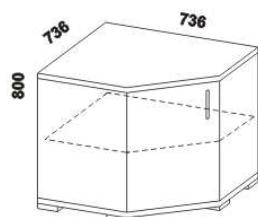
832
komoda 1-dveřová
4-zásuvková i53 (dveře L nebo P)



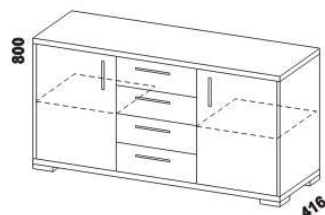
832
komoda 2-dveřová
1-zásuvková i54



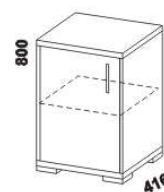
832
komoda 2-dveřová i56



komoda rohová
1-dveřová i57 (L nebo P)



1312
komoda 2-dveřová
4-zásuvková i51



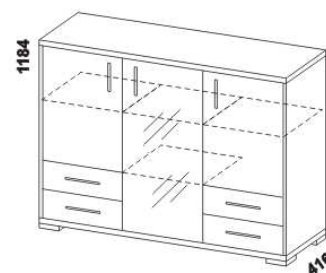
448
komoda 1-dveřová i55
(L nebo P)



1312
komoda vysoká
2-dveřová 6-zásuvková i50



1312
komoda vysoká
2-dveřová 6-zásuvková
se sklem i48



1312
komoda vysoká
3-dveřová 4-zásuvková
se sklem i49

Výšky jednotlivých prvků Libreta jsou uvedeny bez stavitelných nožek
(Nízká mat - výška 20 mm, Nízká chrom lesk - výška 20 mm, Vysoká mat - výška 120 mm).

Orientační vzorník barevného provedení:

