

# TEREZA – masivní sukátá borovice



**Provedení:** masivní sukátá borovice – průběžná lamela. **Povrchová úprava:** olej.

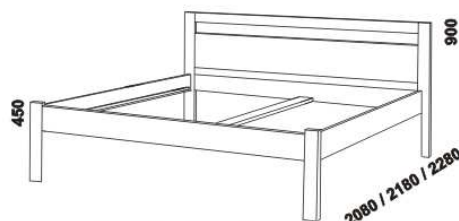
Tloušťka materiálu postele: postranice 27 mm, rám čel – 40 mm, výplň předního čela 27 mm, výplň zadního čela 18 mm a 27 mm. Vnitřní a nepohledové části nočních stolků, komod a úložných prostorů (vnitřní části zásuvek, záda, dna) nejsou vyráběny z masivu. Zásuvky nočních stolků a komod jsou vybaveny plnovýsuvy s dotahem.



905 / 1005 / 1105 / 1305  
1505 / 1705 / 1905 / 2105

postel TEREZA

80, 90, 100, 120 x 200, 210, 220  
140, 160, 180, 200 x 200, 210, 220



905 / 1005 / 1105 / 1305  
1505 / 1705 / 1905 / 2105

postel TEREZA NR

80, 90, 100, 120 x 200, 210, 220  
140, 160, 180, 200 x 200, 210, 220

Vzdálenost od podlahy k horní hraně postranice postele je 450 mm. Hloubka zapuštění hranolku postelí od horní hrany postranice je 145 mm. Zadní (nepohledová) část čela u hlavy je povrchově dokončena – postele lze umístit i do prostoru. Dvoupostele (od vnitřní šířky 140 cm) jsou osazeny středovou vzpěrou s podpěrou nohou.



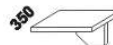
798 / 898 / 998 / 1198 / 1398 / 1598 / 1798 / 1998

úložný prostor Max

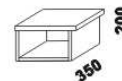
80, 90, 100, 120 x 200, 210, 220  
140, 160, 180, 200 x 200, 210, 220



zásuvka pod postel  
š. 95, 145, 175, 190



350  
noční stolek  
závěsný



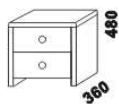
350  
noční stolek  
závěsný s nikou  
L nebo P



400  
noční stolek  
1-zásuvkový



450  
\* noční stolek  
s nikou



400  
noční stolek  
2-zásuvkový



1000  
komoda  
2-dveřová 1-zásuvková



1000  
komoda  
4-zásuvková

\* tloušťka materiálu nočního stolku je 28 mm

Orientační vzorník barevného provedení:



borovice olej  
P1 přírodní



borovice olej  
P2 opal white



borovice olej  
P2 opal white  
+ lazura



borovice olej  
P3 kaštan



borovice olej  
P4 mahagon



borovice olej  
P5 pallsandr



borovice olej  
P6 wenge