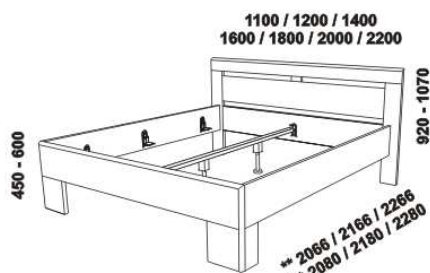


# SABRINA – masivní buk

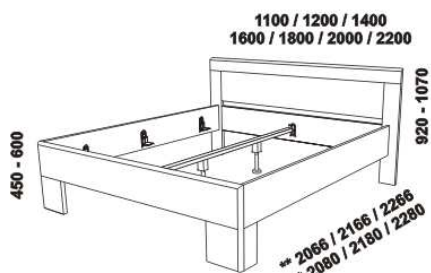


**Provedení:** masivní buk – průběžná lamela, vnitřní korpus zásuvek komod a nočních stolků – LTD. **Povrchová úprava:** lak nebo olej. Tloušťka materiálu postele: volitelně 33 mm nebo 40 mm, výplně zadních čel vždy 20 mm. Vnitřní a nepohledové části nočních stolků, komod, zásuvek pod postel a úl. prostoru (záda, vnitřní části zásuvek, dna) nejsou vyráběny z masivu. Zásuvky nočních stolků, komod a toaletního stolu jsou vybaveny částečnými výsuvy s tlumením dojezdu.



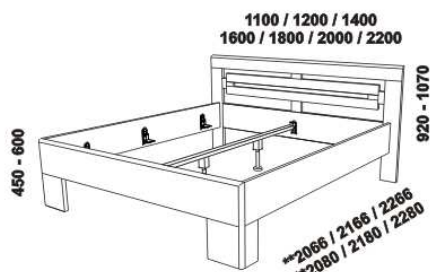
\*\* 966 / 1066 / 1266 / 1466 / 1666 / 1866 / 2066  
\*\*\* 980 / 1080 / 1280 / 1480 / 1680 / 1880 / 2080

postel SABRINA, čelo 1 – s otvorem  
90, 100, 120 x 200, 210, 220  
140, 160, 180, 200 x 200, 210, 220  
\*\* tloušťka rámu postele 33 mm  
\*\*\* tloušťka rámu postele 40 mm



\*\* 966 / 1066 / 1266 / 1466 / 1666 / 1866 / 2066  
\*\*\* 980 / 1080 / 1280 / 1480 / 1680 / 1880 / 2080

postel SABRINA, čelo 2 – plné  
90, 100, 120 x 200, 210, 220  
140, 160, 180, 200 x 200, 210, 220  
\*\* tloušťka rámu postele 33 mm  
\*\*\* tloušťka rámu postele 40 mm



\*\* 966 / 1066 / 1266 / 1466 / 1666 / 1866 / 2066  
\*\*\* 980 / 1080 / 1280 / 1480 / 1680 / 1880 / 2080

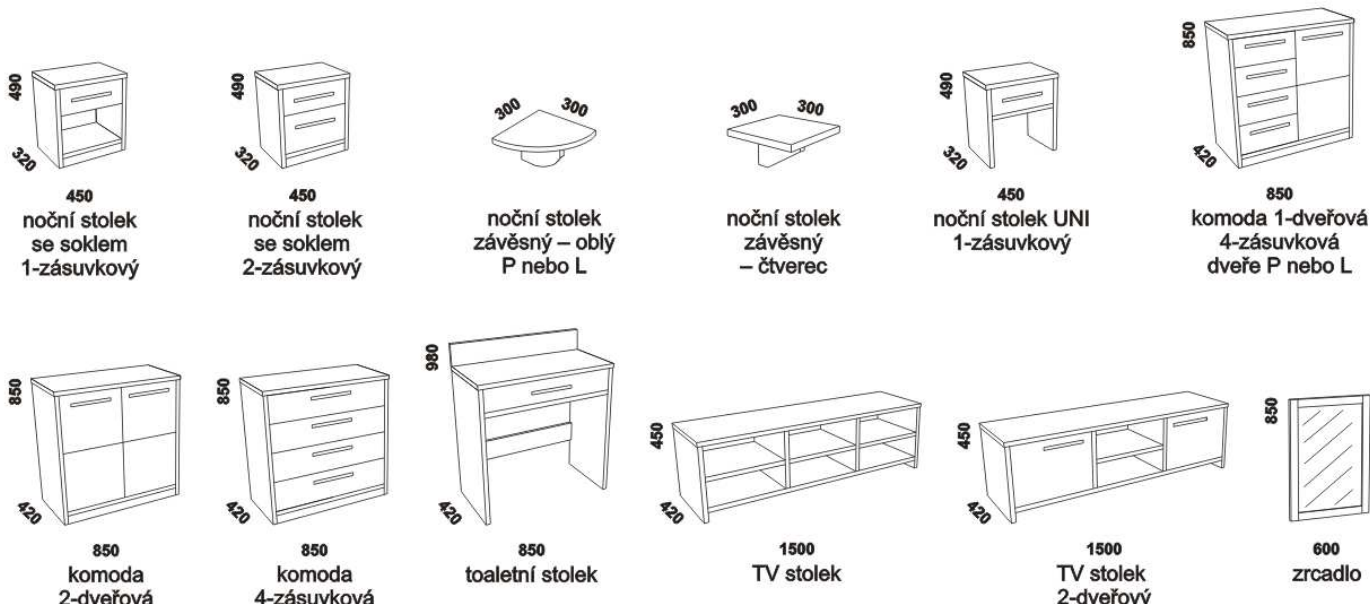
postel SABRINA, čelo 3 – kombi  
90, 100, 120 x 200, 210, 220  
140, 160, 180, 200 x 200, 210, 220  
\*\* tloušťka rámu postele 33 mm  
\*\*\* tloušťka rámu postele 40 mm

Vzdálenost od podlahy k horní hraně postranice postele je 500 mm, u snížené postele 450 mm a u zvýšené postele 550 nebo 600 mm.

Hloubka zapuštění nosných patek pod rošty postele od horní hrany postranice je 138-210 mm. Zadní čelo jednolůžkových postelí (š. 90, 100 a 120 cm) lze vyrobit i bez přesahu – celková šířka zadního čela je potom shodná s celkovou šířkou předního čela.

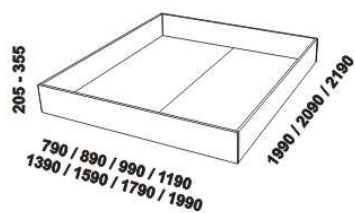
Postele od vnitřní šířky 120 cm jsou osazeny volitelně samonosnou středovou vzpěrou nebo středovou vzpěrou s podpěrnou nohou.

Nepohledové části nábytku jsou opatřeny základní povrchovou úpravou s jednou vrstvou oleje / laku. Oproti pohledovým plochám se dvěma vrstvami oleje / laku pak mohou vykazovat odlišnou barevnost. Volitelně lze vyrobit nepohledové části i se dvěma vrstvami oleje / laku.

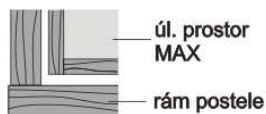


# SABRINA – pokračování

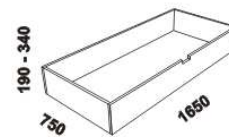
## Doplňky ATHENA – masivní buk



úložný prostor Max\*  
80, 90, 100, 120 x 200, 210, 220  
140, 160, 180, 200 x 200, 210, 220




\* Vnější rozměry úložného prostoru Max jsou z konstrukčních důvodů a pro zachování odvětrávání vždy menší než jsou vnitřní rozměry postele.



zásuvka pod postel  
boční 3/4

Orientační vzorník barevného provedení:



buk lak č. 15



buk lak č. 10



buk lak č. 20



buk lak č. 30



buk lak č. 40



buk lak č. 50



buk lak č. 60



buk lak č. 70



buk olej č. 1



buk olej č. 2



buk olej č. 3



buk olej č. 5



buk olej č. 6



buk olej č. 7