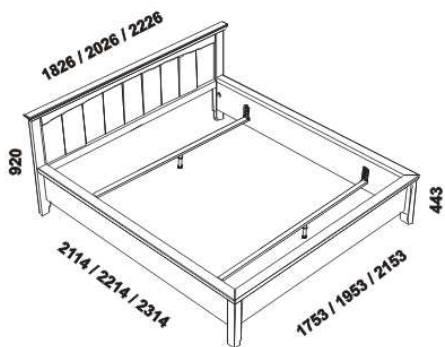


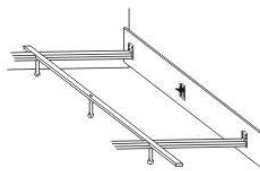
# PIANO – provedení dub



**Provedení:** divoký dub – kombinace dýha (DTD) a masiv (průběžná lamela). Vnitřní části skříň folie. **Povrchová úprava:** lak.  
 Tloušťka materiálu postele: postranice 25,5 mm, čela 70 mm, výplň čel 18,5 mm. Zásuvky nočního stolku a komody jsou vybaveny částečnými výsuvy bez tlumení a s dotahem, zásuvky skříně kulíčkovými výsuvy bez dotahu i tlumení. Základní vybavení skříně bez zásuvek: 2 police a šatní tyč; skříně se zásuvkami: 1 police a šatní tyč.

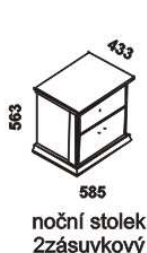


postel PIANO  
160, 180, 200 x 200, 210, 220

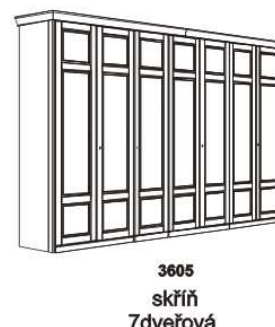
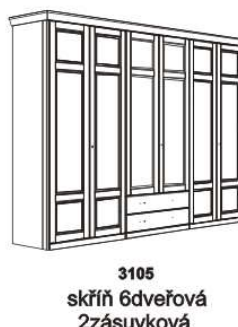
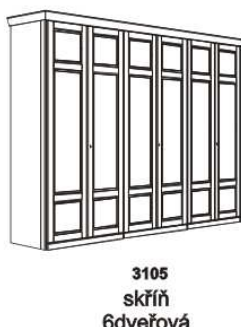
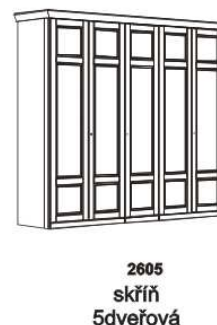


\* úprava vnitřní konstrukce postele pro motorový polohovací rošt

**Vzdálenost od podlahy k horní hraně postranice postele je 442 mm. Hloubka zapuštění příčných vzpěr postele od horní hrany postranice je 165-260 mm.** Do postele doporučujeme použít rošty, které mají výšku bočnice rámu minimálně 70 mm nebo vyšší (např. SOLID 90, OPTIMAL 75, COMFORT 100) – bližší informace v prodejnách JMP. Dvouposteje jsou standardně osazeny dvěma příčnými vzpěrami s podpěrnou nohou. Postel lze objednat s úpravou pro motorové polohování \*.



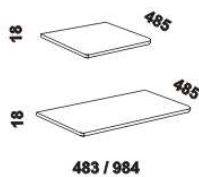
Základní vybavení komod:  
 komoda 1dveřová 4zásuvková: 1 police  
 komoda 2dveřová 4zásuvková: 2 police



## PIANO – pokračování



498  
vnitřní rozdělení  
skříně



18 485  
18 485  
483 / 984  
police do skříně  
úzká / široká



469 / 969  
šatní tyč do skříně  
úzká / široká

Orientační vzorník barevného provedení:



lak přírodní