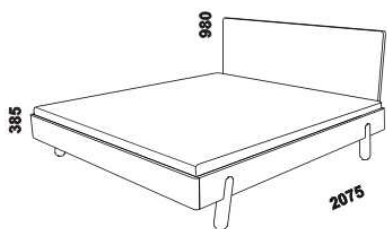


# MAMMA – provedení dub



**Provedení:** kombinace dýha (přírodní a bílá) a masiv. Postel lze vyrobit i v kombinaci s čalouněným čelem. Noční stolek – kov, bílý matný lak. **Povrchová úprava:** lak.  
**Tloušťka materiálu postele:** korpus a zadní čelo 26 mm, nohy 75 mm. Zásuvky komod jsou vybaveny plnovýsuvy s funkcí "push to open".



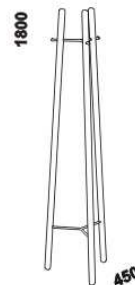
980 / 1280 / 1480 / 1680 / 1880 / 2080  
 postel MAMMA  
 90, 120, 140, 160, 180, 200 x 200  
 (v posteli nelze použít motorové polohování)



noční stolek kulatý  
 (kovový nebo dřevo+kov)



700  
 konferenční stolek  
 kulatý




450  
 věšák


Vzdálenost od podlahy k horní hraně postranice postelí je 385 mm. Hloubka zapuštění nosných patek pod rošty postelí od horní hrany postranice je 65-115 mm. Vzdálenost zavěšeného nočního stolku od podlahy k jeho horní hraně je 435 mm. Dvoupostele jsou osazeny středovou vzpěrou s podpěrou nohou.



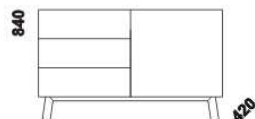
600 / 900 / 1200  
 komoda nízká  
 2-zásuvková  
 š. 60, 90 nebo 120



900 / 1200  
 komoda nízká  
 2-dveřová  
 š. 90 nebo 120



600 / 900 / 1200  
 komoda 3-zásuvková  
 š. 60, 90 nebo 120



1200  
 komoda 1-dveřová  
 3-zásuvková š. 120  
 dveře P nebo L



1200  
 komoda  
 2-dveřová š. 120

Orientační vzorník barevného provedení ložnice a čalouněného čela:



lak přírodní



lak bílá



Hera 04



Hera 07



Hera 10



Hera 14



Marok 03



Marok 10



Marok 11