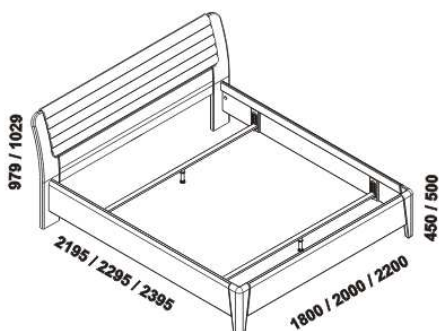


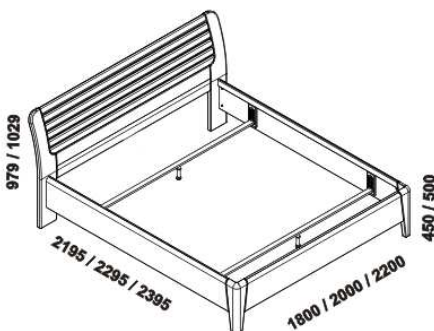
KEROS – masivní divoký dub



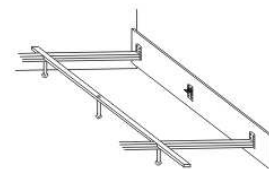
Provedení: masivní divoký dub – kombinace průběžná lamela a cink (zadní čelo postele; u nočních stolků, komod a skříní – boky korpusů, mezistěny a police). **Povrchová úprava:** lak.
 Tloušťka materiálu postele: zadní čelo 35 mm, zadní čelo s čalouněním cca 65 mm, přední čelo a postranice 40 mm – výplně 20 mm.
 Vnitřní a nepohledové části nočních stolků, komod a skříní (záda, vnitřní části a dna zásuvek) nejsou vyráběny z masivu.
 Zásuvky nočního stolků a komod jsou vybaveny částečnými výsuvy bez tlumení a s dotahem. Základní vybavení skříní: 2 police a 1 šatní tyč.



postel KEROS s čalouněným čelem
160, 180, 200 x 200, 210, 220

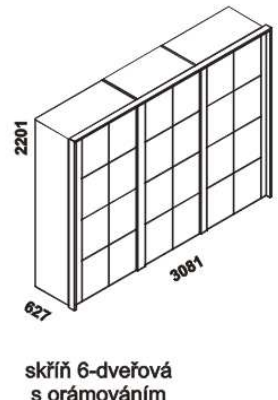
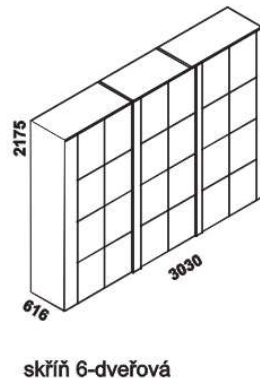
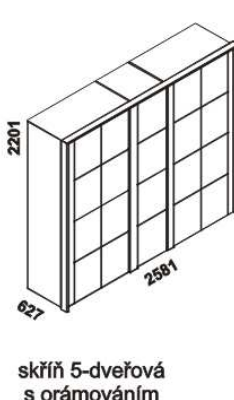
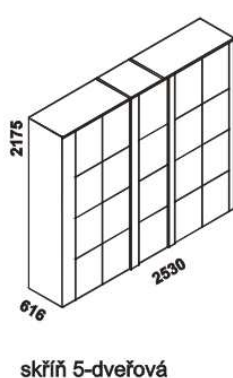
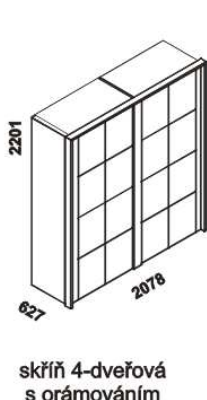
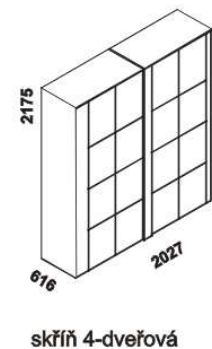
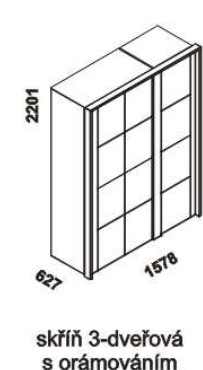
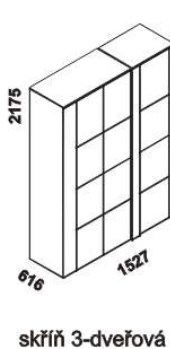
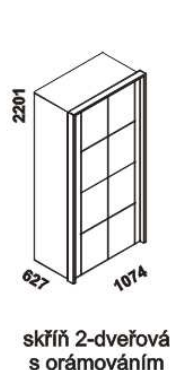
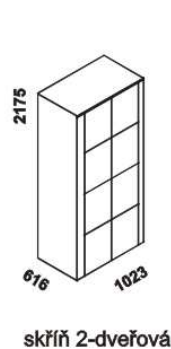
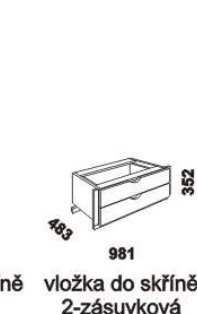
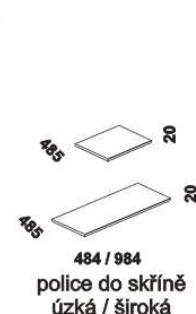
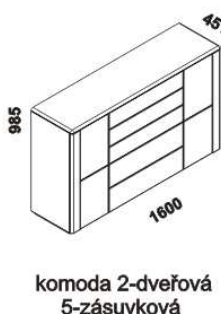
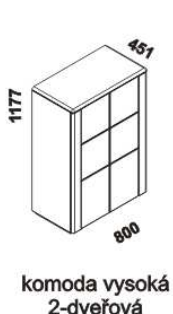
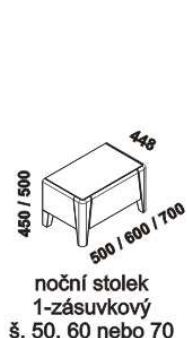


postel KEROS s dřevěným čelem
160, 180, 200 x 200, 210, 220



* úprava vnitřní konstrukce postele pro motorový polohovací rošt

Vzdálenost od podlahy k horní hraně postranice postele je 450 mm, u zvýšené postele 500 mm. **Hloubka zapuštění příčných vzpěr postele** od horní hrany postranice je 90-185 mm. Do postele doporučujeme použít rošty, které mají výšku bočnice rámu minimálně 70 mm nebo vyšší (např. SOLID 90, OPTIMAL 75, COMFORT 100) – bližší informace v prodejních JMP. Dvoupostele jsou standardně osazeny dvěma příčnými vzpěrami s podpěrou nohou. Postel lze objednat s úpravou pro motorové polohování *.



KEROS – pokračování

Orientační vzorník barevného provedení ložnice a čalouněného čela:



lak přírodní



lak W 025



lak W 049



lak W 059



Sixty 608



Sixty 210



Sixty 770