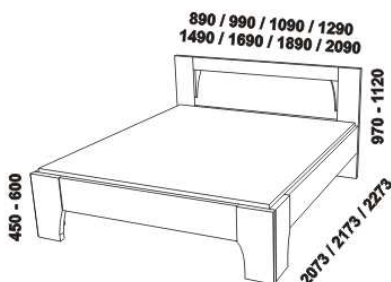


# ATHENA – masivní buk

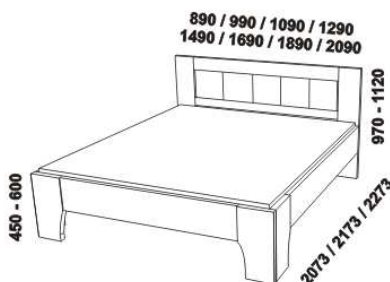


**Provedení:** masivní buk – průběžná lamela, vnitřní korpus zásuvek komod a nočních stolků – LTD. **Povrchová úprava:** lak nebo olej. Tloušťka materiálu postele: postranice postele, výpň předního čela, zadní nohy a horní výty na zadním čele 33 mm; přední a boční nohy 40 mm. Vnitřní a nepohledové části nočních stolků, komod, zásuvek pod postel a úl. prostoru (záda, vnitřní části zásuvek, dna) nejsou vyráběny z masivu. Zásuvky nočních stolků, komod a toaletního stolku jsou vybaveny částečnými výsuvy s tlumením dojezdu.



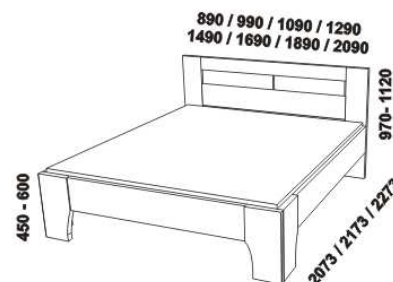
880 / 980 / 1080 / 1280  
1480 / 1680 / 1880 / 2080

postel ATHENA, čelo 1 – s oblouky  
80, 90, 100, 120 x 200, 210, 220  
140, 160, 180, 200 x 200, 210, 220



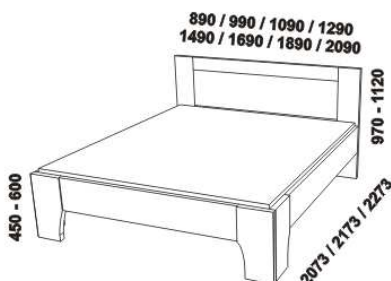
880 / 980 / 1080 / 1280  
1480 / 1680 / 1880 / 2080

postel ATHENA, čelo 2 – drážkované  
80, 90, 100, 120 x 200, 210, 220  
140, 160, 180, 200 x 200, 210, 220



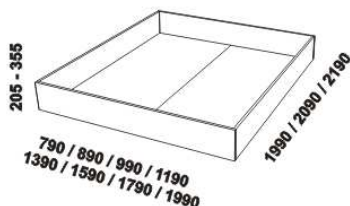
880 / 980 / 1080 / 1280  
1480 / 1680 / 1880 / 2080

postel ATHENA, čelo 3 – s panely  
80, 90, 100, 120 x 200, 210, 220  
140, 160, 180, 200 x 200, 210, 220

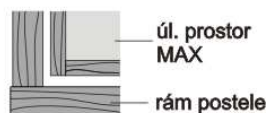


880 / 980 / 1080 / 1280  
1480 / 1680 / 1880 / 2080

postel ATHENA, čelo 4 – plně  
80, 90, 100, 120 x 200, 210, 220  
140, 160, 180, 200 x 200, 210, 220

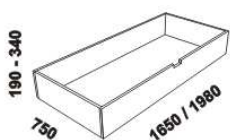


úložný prostor Max\*  
80, 90, 100, 120 x 200, 210, 220  
140, 160, 180, 200 x 200, 210, 220



\* Vnější rozměry úložného prostoru Max jsou z konstrukčních důvodů a pro zachování odvětrávání vždy menší než jsou vnitřní rozměry postele.

Vzdálenost od podlahy k horní hraně postranice postele je 500 mm, u snížené postele 450 mm a u zvýšené postele 550 nebo 600 mm. Hloubka zapuštění nosných patek pod rošty postele od horní hrany postranice je 138-210 mm. Postele od vnitřní šířky 140 cm jsou osazeny volitelně samonosnou středovou vzpěrou nebo středovou vzpěrou s podpěrou nohou. Nepohledové části nábytku jsou opatřeny základní povrchovou úpravou s jednou vrstvou oleje / laku. Oproti pohledovým plochám se dvěma vrstvami oleje / laku pak mohou vykazovat odlišnou barevnost. Volitelně lze vyrobit nepohledové části i se dvěma vrstvami oleje / laku.



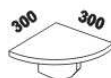
zásuvka pod postel  
boční 3/4 nebo celá



450  
noční stůl  
se soklem  
1-zásuvkový



450  
noční stůl  
se soklem  
2-zásuvkový



noční stůl  
závěsný oblý  
P nebo L



noční stůl  
závěsný čtverec



450  
noční stůl UNI  
1-zásuvkový



850  
komoda 1-dveřová  
4-zásuvková  
dveře P nebo L



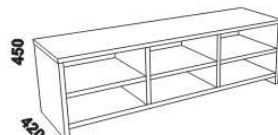
850  
komoda  
2-dveřová



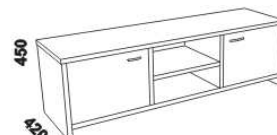
850  
komoda  
4-zásuvková



850  
toaletní stůl



1500  
TV stůl



1500  
TV stůl  
2-dveřový



600  
zrcadlo

## Orientační vzorník barevného provedení:



buk lak č. 15



buk lak č. 10



buk lak č. 20



buk lak č. 30



buk lak č. 40



buk lak č. 50



buk lak č. 60



buk lak č. 70



buk olej č. 1



buk olej č. 2



buk olej č. 3



buk olej č. 5



buk olej č. 6



buk olej č. 7