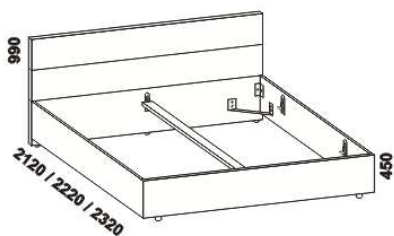


ČALOUNĚNÉ POSTELE

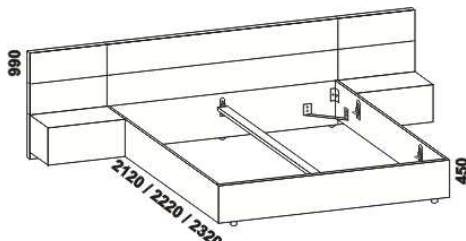
Provedení: kombinace DTD a masiv. Čalounění potahovou látkou dle aktuálních vzorníků (k dispozici na prodejnách). Možné varianty nohou postelí – info k dispozici na prodejnách. Ke všem postelím se nabízí 2 typy úložných prostorů: úložný prostor v bočnici (zavěšená podlážka v úrovni spodní hrany bočnice postele) nebo spuštění bočnic až k zemi (dno úložného prostoru je tvořeno podlážkou; nelze u postele OLA).

GRÁCIE

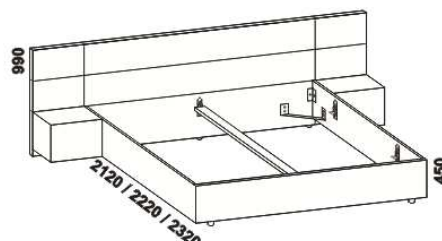
Tloušťka materiálu postele: zadní čelo 60 mm, korpus 40 mm.



1710 / 1910 / 2110
postel GRÁCIE
160, 180, 200 x 200, 210, 220



2970 / 3170 / 3370
postel GRÁCIE
s nočními stolkami se sklem š. 63
160, 180, 200 x 200, 210, 220



2570 / 2770 / 2970
postel GRÁCIE
s nočními stolkami se sklem š. 43
160, 180, 200 x 200, 210, 220

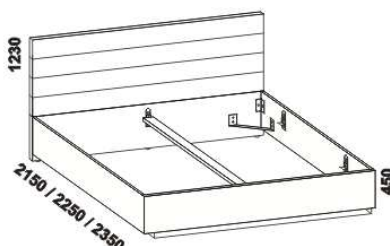
Vzdálenost od podlahy k horní hraně postranice postele je 450 mm.
Hloubka zapuštění nosných patek pod rošty postele od horní hrany postranice je 112-180 mm.
Postele jsou osazeny středovou vzpěrou s podpěrnou nohou.

OLA, KARPÓ, AMÁTA

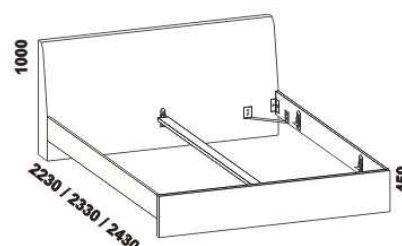
Tloušťka materiálu postele Ola: zadní čelo 60 mm, korpus 50 mm.
Tloušťka materiálu postele Karpó: zadní čelo 90 mm, korpus 40 mm.
Tloušťka materiálu postele Amáta: zadní čelo 50-170 mm, korpus 40 mm.



1730 / 1930 / 2130
postel OLA
160, 180, 200 x 200, 210, 220



1710 / 1910 / 2110
postel KARPÓ
160, 180, 200 x 200, 210, 220

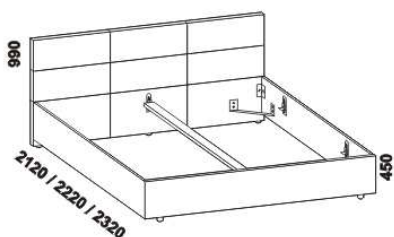


1710 / 1910 / 2110
postel AMÁTA
160, 180, 200 x 200, 210, 220

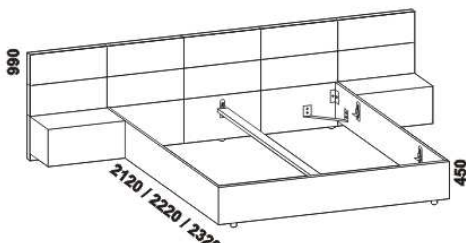
Vzdálenost od podlahy k horní hraně postranice postelí je 450 mm, u postele OLA 470 mm.
Hloubka zapuštění nosných patek pod rošty postelí od horní hrany postranice je 112-180 mm.
Postele jsou osazeny středovou vzpěrou s podpěrnou nohou.

DAFNÉ

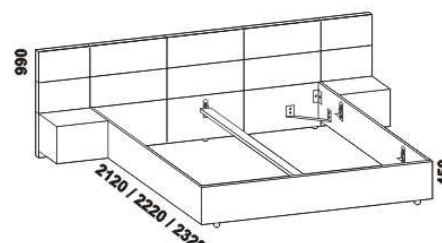
Tloušťka materiálu postele: zadní čelo 60 mm, korpus 40 mm.



1710 / 1910 / 2110
postel DAFNÉ
160, 180, 200 x 200, 210, 220



2970 / 3170 / 3370
postel DAFNÉ
s nočními stolkami se sklem š. 63
160, 180, 200 x 200, 210, 220



2570 / 2770 / 2970
postel DAFNÉ
s nočními stolkami se sklem š. 43
160, 180, 200 x 200, 210, 220

Vzdálenost od podlahy k horní hraně postranice postele je 450 mm.
Hloubka zapuštění nosných patek pod rošty postele od horní hrany postranice je 112-180 mm.
Postele jsou osazeny středovou vzpěrou s podpěrnou nohou.

ČALOUNĚNÉ POSTELE – pokračování

KORA



Tloušťka materiálu postele: zadní čelo 90 mm, korpus 40 mm.



1710
postel KORA
160 x 200, 210, 220



1910
postel KORA
180 x 200, 210, 220



2110
postel KORA
200 x 200, 210, 220

Vzdálenost od podlahy k horní hraně postranice postele je 450 mm.
Hloubka zapuštění nosných patek pod rošty postele od horní hrany postranice je 112-180 mm.
Postele jsou osazeny středovou vzpěrou s podpěrnou nohou.

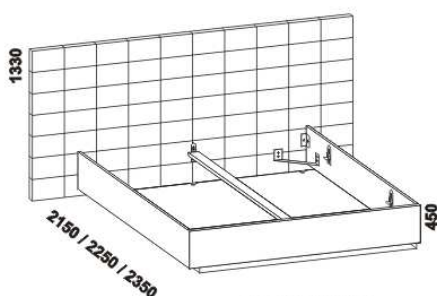
HESTIE, LÉDA, BASIC



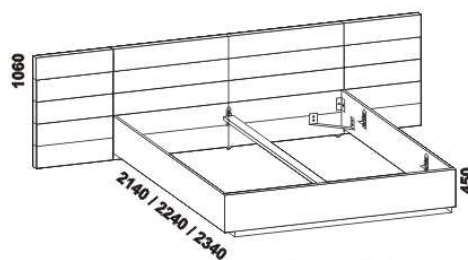
Tloušťka materiálu postele Hestie: zadní čelo 90 mm, korpus 40 mm.

Tloušťka materiálu postele Léda: zadní čelo 80 mm, korpus 40 mm.

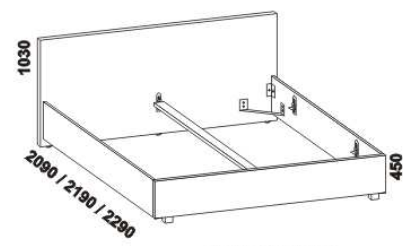
Tloušťka materiálu postele Basic: zadní čelo 40 mm, korpus 40 mm.



2340 / 2640 / 2940
postel HESTIE
160, 180, 200 x 200, 210, 220



2970 / 3170 / 3370
postel LÉDA
160, 180, 200 x 200, 210, 220

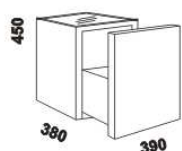


1750 / 1950 / 2150
postel BASIC
160, 180, 200 x 200, 210, 220

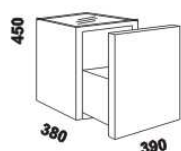
Vzdálenost od podlahy k horní hraně postranice postele je 450 mm.
Hloubka zapuštění nosných patek pod rošty postele od horní hrany postranice je 112-180 mm.
Postele jsou osazeny středovou vzpěrou s podpěrnou nohou.

DOPLŇKY

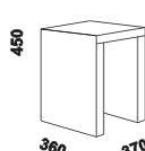
Zásuvky nočních stolků jsou vybaveny kulíčkovými plnovýsuvy.



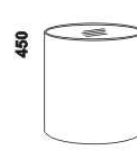
noční stolek
se zásuvkou a sklem



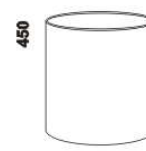
noční stolek
se zásuvkou a sklem
vč. osvětlení



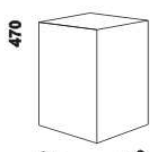
noční stolek
bez zásuvky



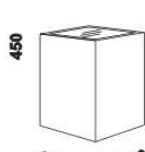
noční stolek
kulatý se sklem



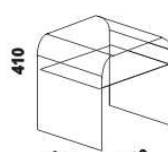
noční stolek
kulatý bez skla



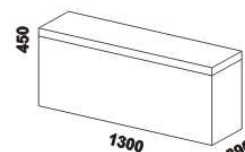
noční stolek
bez skla – taburet



noční stolek
se sklem



noční stolek
celoskleněný s policí



lavice s úložným
prostorem

22/08

© JMP, s.r.o. – STUDIO ZDRAVÉHO SPANÍ®