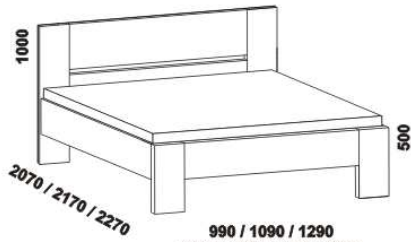


# ALEX - masivní jádrový buk

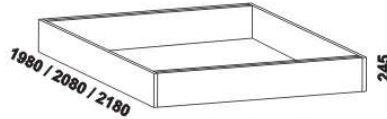


Provedení: masiv - volitelně cink nebo průběžná lamela. Tloušťka materiálu postele: postranice, přední a zadní nohy 40 mm; výplň předního a zadního čela 38 mm, výztuha zadního čela 20 mm. Vnitřní a nepohledové části nočních stolků, komod a úložných prostorů (záda, dna) nejsou vyráběny z masivu. Zásuvky nočních stolků a komod jsou vybaveny kuličkovými plnovýsuvy. Povrchová úprava: lak.



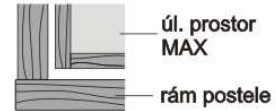
990 / 1090 / 1290  
1490 / 1690 / 1890 / 2090

postel ALEX  
90, 100, 120 x 200, 210, 220  
140, 160, 180, 200 x 200, 210, 220



880 / 980 / 1180  
1380 / 1580 / 1780 / 1980

úložný prostor Max\*  
90, 100, 120 x 200, 210, 220  
140, 160, 180, 200 x 200, 210, 220



\* Vnější rozměry úložného prostoru MAX jsou z konstrukčních důvodů a pro zachování odvětrávání vždy menší než jsou vnitřní rozměry postele.

Vzdálenost od podlahy k horní hraně postranice postele je 500 mm. Hloubka zapuštění nosných patek pod rošty postele od horní hrany postranice je 120-195 mm. U postele Alex je volitelné provedení horní vnější hrany postranic - rovné nebo zaoblené. Zadní (nepohledová) část čela u hlavy je povrchově dokončena - postele lze umístit i do prostoru. Z důvodu rozdílné hustoty vláken masivního bukového dřeva i jednotlivých dílů spárovky (parketový vzhled materiálu) vykazují tyto po namoření mírně rozdílný odstín. Toto odlišné zbarvení nábytku není důvodem k případné reklamaci. Postele (od vnitřní šířky 120 cm) jsou osazeny samonosnou středovou vzpěrou.

## Doplňky MONA - masivní jádrový buk



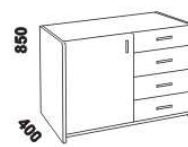
500  
noční stolek  
1-zásuvkový



500  
noční stolek  
2-zásuvkový



1460  
komoda 2-dveřová  
4-zásuvková



1010  
komoda 1-dveřová  
4-zásuvková  
dveře L nebo P



1010  
komoda  
4-zásuvková

Orientační vzorník barevného provedení:



lak č. 10



lak č. 11



lak č. 12



lak č. 13



lak č. 14



lak č. 15



lak č. 16



lak č. 17



lak č. 18



lak č. 19