

ROZKLÁDACÍ POSTELE

30 let na trhu



Rozkládací postele



JMP Studio zdravého spaní®

představuje ucelenou nabídku kvalitních rozkládacích lůžek české výroby. Rozkládací lůžka jsou určena všude tam, kde je méně prostoru. Rozkládací lůžka lze ve složeném stavu použít na sezení i ležení, v rozloženém stavu pak postele nabízejí kvalitní ležací plochu dvojlůžka nebo jednolůžka. Rozkládací postele lze použít jak na příležitostné, tak i na trvalé spaní – záleží, jak kvalitní matrací lůžko vybavíte. Praktické jsou u vybraných postelí úložné prostory ve formě zásuvek. Rozkládací postele je možno kombinovat s dalším nábytkem z nabídky JMP (dle typu).



Rozkládací postele **Klasik**



Rozkládací postele Klasik se vyrábějí v provedení LTD, masivní buk, masivní jádrový buk nebo dub. Více barevných odstínů. Zásuvka pod postel a pevné dřevěné rošty jsou součástí postele. Rovné nebo oblé rohy (čela postele).

Rozměry: 80 × 200 nebo 90 × 200 cm,
po rozložení 160 × 200 nebo 180 × 200 cm
Postele je možno vyrobit i v prodloužené délce 220 cm.

Variety postelí Klasik:

Klasik N-N

Klasik P-N (levá nebo pravá)

Klasik P-P

Klasik V-N (levá nebo pravá)

Klasik V-V

(N = nízké čelo, P = područkové čelo, V = vysoké čelo)



Matrace do rozkládacích lůžek se systémem tandem nabízejí díky své konstrukci jednoduchou manipulaci, kvalitní sezení i příjemný spánek.

Základní sestava matrací pro rozkládací lůžka se skládá ze sedáku a opěráku. Opěrák se skládá ze dvou dílců, které jsou spojeny potahem. Šikmé napojení půlené matrace umožňuje ergonomicky správný sklon opěráku a nabízí tak pohodlné sezení. Rozložený opěrák pak nabízí kvalitní ležení v celé ploše matrace. Pro lepší celistvost jsou obě části opěráku ve složeném stavu sepnuty zipem.

Do lůžek Klasik 80/160 × 200 cm lze použít také 3dílnou matraci.

Průmyslově chráněno.



Rozkládací postele Trio



Rozkládací postele Trio se vyrábějí v provedení LTD nebo masivní jádrový buk. Více barevných odstínů. Zásuvky pod postel a pevné dřevěné rošty jsou součástí postele. Postele Trio lze objednat pouze v provedení s oblými rohy.

Rozměry: 80 × 200, 90 × 200 cm,
po rozložení 140 × 200, 160 × 200, 180 × 200 cm

Varianty postelí Trio:

Trio N-N

Trio P-N (levá nebo pravá)

Trio P-P

(N = nízké čelo, P = područkové čelo)

Matrace do lůžek Trio nabízejí díky své konstrukci jednoduchou manipulaci, kvalitní sezení i příjemný spánek. Do postelí Trio lze použít matrace ve variantě „sedák + opěrák“ nebo 3dílnou matraci.

3dílná matrace se skládá ze tří dílů spojených potahem. Matrace se vyrábí dle velikosti konstrukce lůžka v rozměrech 140, 150, 160 nebo 170 × 200 cm. Šikmé napojení matrací umožňuje ergonomicky správný sklon opěráku a nabízí tak pohodlné sezení. Rozložená matrace pak nabízí kvalitní ležení v celé ploše.

Průmyslově chráněno.



Rozkládací postele Quattro



Rozkládací postele Quattro se vyrábějí v provedení LTD nebo masivní jádrový buk. Více barevných odstínů. Postele jsou vybaveny kvalitním výsuvným mechanismem, díky kterému lze dřevěný podklad (rošt) vysunout na tři díly a z křesla tak vytvořit příjemný prostor pro spánek. Pevné dřevěné rošty jsou součástí postele. Postele Quattro lze objednat pouze v provedení s oblými rohy.

Rozměry: 80 × 80, 140 × 80, 160 × 80 cm,
po rozložení 80 × 200, 140 × 200, 160 × 200 cm

Variety postelí Quattro:

Quattro N-N

Quattro P-N (levá nebo pravá, pouze pro 140, 160 × 200 cm)

Quattro P-P

(N = nízké čelo, P = područkové čelo)

Matrace do rozkládacích lůžek Quattro se skládá ze čtyř dílů, které jsou spojeny potahem. Matrace do lůžek Quattro se vyrábí dle velikosti konstrukce lůžka v rozměrech 80 × 200, 140 × 200 nebo 160 × 200 cm. Doporučené matrací: Tina, Petra.

Průmyslově chráněno.



Rozkládací postele **Move Plus**



Rozkládací postele Move Plus se vyrábějí v provedení LTD, masivní buk, masivní jádrový buk nebo dub. Více barevných odstínů. Rovné nebo oblé rohy (čela postele). Zásuvka pod postel je volitelná. Do rozkládacích postelí Move Plus lze použít systém matrací „sedák + opěrák“ nebo 3dílnou matraci. Pevné dřevěné rošty jsou součástí postele.

Rozměry: 90 × 200, po rozložení 170 × 200 cm

Varianty postelí Move Plus:

Move Plus N-N

Move Plus P-N (levá nebo pravá)

Move Plus P-P

Move Plus V-N (levá nebo pravá)

Move Plus V-V

(N = nízké čelo, P = područkové čelo, V = vysoké čelo)



Rozkládací postele Massimo



Rozkládací postele Massimo se vyrábějí z masivního buku nebo divokého dubu. Více barevných odstínů. Oblé rohy (čela postele). Zásuvka pod postel je volitelná. Do rozkládacích postelí Massimo lze použít systém matrací „sedák + opěrák“ nebo 3dílnou matraci. Pevné dřevěné nebo lamelové rošty jsou součástí postele.

Rozměry: 90 × 200, po rozložení 170 × 200 cm

Variety postelí Massimo:

Massimo N-N

Massimo P-N (levá nebo pravá)

Massimo P-P

(N = nízké čelo, P = područkové čelo)



Rozkládací postele Opereta



Rozkládací postele Opereta se vyrábějí v provedení masivní buk, masivní jádrový buk nebo dub. Více barevných odstínů. Zásuvka pod postel a pevné dřevěné rošty jsou součástí postele. Rovné nebo oblé rohy (čela postele).

Rozměry: 80 × 200 nebo 90 × 200 cm,
po rozložení 160 × 200 nebo 180 × 200 cm

Varianty postelí Opereta:

Opereta N-N

Opereta P-N (levá nebo pravá)

Opereta P-P

Opereta V-N (levá nebo pravá)

Opereta V-V

(N = nízké čelo, P = područkové čelo, V = vysoké čelo)



Matrace do rozkládacích lůžek se systémem tandem nabízejí díky své konstrukci jednoduchou manipulaci, kvalitní sezení i příjemný spánek. Do rozkládacích postelí Opereta lze použít systém matrací „sedák + opěrák“. Do lůžek Opereta 80/160 × 200 cm lze použít také 3dílnou matraci.



Rozkládací postele **Dopio**



Rozkládací postele Dopio se vyrábějí z masivního jádrového buku. Více barevných odstínů. Do rozkládacích postelí Dopio lze použít systém matrací „sedák + opěrák“ nebo 3dílnou matraci. Pevné dřevěné rošty a zásuvka jsou součástí postele. Oblé rohy (čela postele).

Rozměry: 90 × 200 cm, po rozložení 170 × 200 cm

Variety postelí Dopio:

Dopio N-N

Dopio P-N (levá nebo pravá)

Dopio P-P

(N = nízké čelo, P = područkové čelo)



Rozkládací postele **Mateo**



Rozkládací postele Mateo se vyrábějí v provedení LTD. Více barevných odstínů. Pouze oblé rohy (čela postele). Zásuvka pod postel je volitelná.

Pevné dřevěné nebo lamelové rošty jsou součástí postele. Do rozkládacích postelí Mateo lze použít systém matrací „sedák + opěrák“ nebo 3dílnou matraci.

Rozměry: 80 × 200, 90 × 200, po rozložení 150 × 200, 170 × 200 cm

Variety postelí Mateo:

Mateo N-N

Mateo P-N (levá nebo pravá)

Mateo P-P

(N = nízké čelo, P = područkové čelo)



Rozkládací postele Cora



Rozkládací postele Cora v provedení LTD. Více barevných odstínů. Základní sestava matrací pro rozkládací lůžko Cora se skládá ze sedáku a opěráku. Do rozkládacích postelí 80/160 × 200 cm lze použít také 3dílnou matraci. Zásuvky pod postel a pevné dřevěné rošty jsou součástí postele.

Rozměry: 80 × 200, 90 × 200 cm,
po rozložení 160 × 200, 180 × 200 cm

Variety postelí Cora:

Cora N-N (bez područek)

Cora P-P (s područkami)



Postele **Konny, Twist**



Postel Konny z masivního smrku je složena ze dvou jednolůžek, která jsou položena na sebe. V případě potřeby je možné postele rozložit vedle sebe, vznikne tak pohodlné spaní pro dvě osoby. Postel je vhodná do dětského i studentského pokoje.

Rozměr: 90 × 200 cm

Maximální výška matrace: 16 cm



Twist je praktické stohovatelné lůžko z masivu. Výška od země k horní hraně postranice při rozložení je cca 26 cm. Jednolůžka je možné stohovat na sebe a pak znovu rozložit na dvě samostatná jednolůžka. Při vložení prkenného roštu na popruhu (výška 2,2 cm) je do spodního lůžka možné vložít matraci s maximální výškou 16 cm. Rozměr lehací plochy stohovatelných postelí je 90 × 200 cm. Postel Twist je možno vyrobit v provedení masivní borovice, smrk, buk, dub, bříza, jasan, javor nebo olše. Více barevných odstínů.

Šířky postele: 90, 160, 180 cm

Délky postele: 200, 210, 220 cm



Rozkládací postele Duo



Rozkládací postel Duo v provedení LTD. Více barevných odstínů.

Rozměr postele: 90 × 200 cm, po rozložení 180 × 200 cm

Variety postelí Duo:

Duo N-N

Duo V-N (levá nebo pravá)

Duo V-V

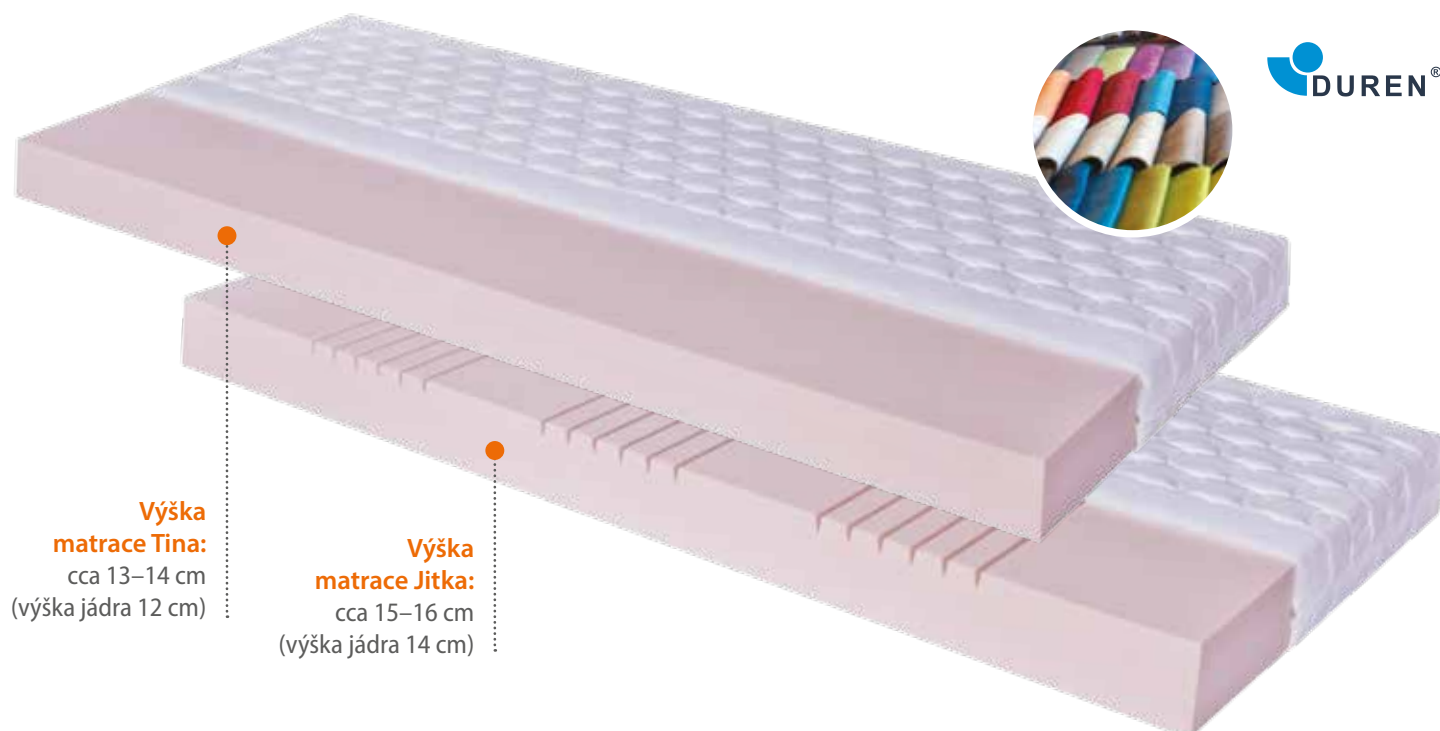
(N = nízké čelo, V = vysoké čelo)



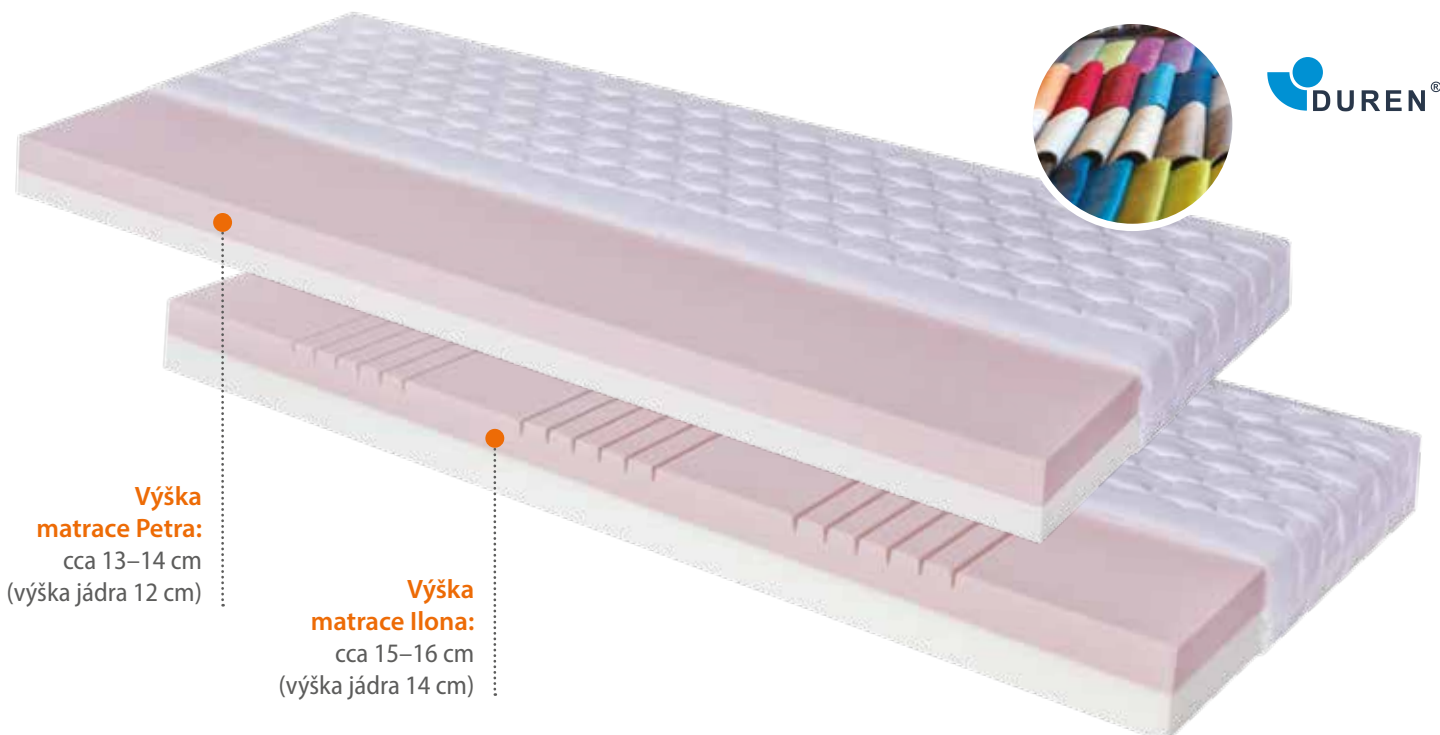
Matrace do rozkládacích lůžek **Tina, Jitka, Petra, Ilona**

Matrace **Tina/Jitka, Petra/Ilona, Erika/Dita a Klára/Sandra** jsou určeny do rozkládacích lůžek. Matrace splňují požadavky na příjemné sezení i na pohodlné ležení. V nabídce najdete jak jednodušší matrace, určené spíše pro příležitostné spaní, tak i vysoce kvalitní matrace, které jsou určeny pro trvalé spaní. Matrace lze objednat buď v celočalouněném provedení, nebo v matracovém potahu nebo v kombinovaném provedení – čalouněná strana pro sezení a prošitý matracový potah pro příjemný spánek. Matracový potah New Jersey obsahuje přírodní celulózu, výborně odvádí vlhkost a má vysokou odolnost proti oděru a žmolování. Doporučené kombinace rozkládacích lůžek a matrací najdete na str. 24.

Matrace **Tina*** a **Jitka*** jsou jednoduché matrace vyrobené z kvalitní PUR pěny. Matrace jsou vhodné pro příležitostné spaní nebo jako opěrák ke kombinaci s jiným typem matrace. Matrace **Jitka** má z jedné strany zónovou povrchovou profilaci pro pohodlnější ležení.

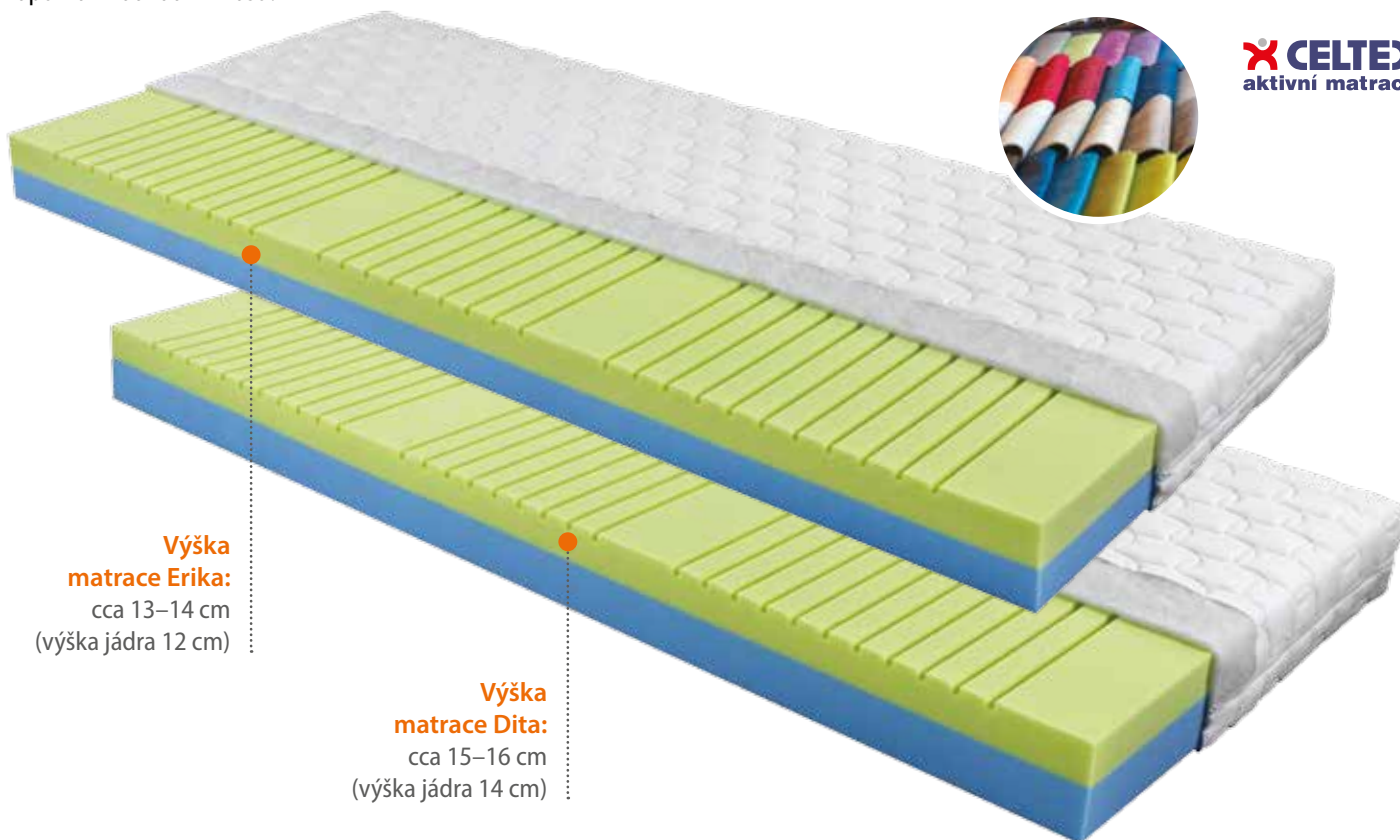


Matrace **Petra**** a **Ilona**** jsou jednodušší dvouvrstvé matrace vyrobené z kvalitní PUR pěny a jsou vhodné pro příležitostné i pro každodenní spaní. Matrace mají z každé strany jinou tvrdost. Tvrdší strana je určena pro sezení, středně tvrdá strana je doporučena pro ležení. Matrace **Ilona** má z jedné strany zónovou povrchovou profilaci pro pohodlnější ležení.




Matrace do rozkládacích lůžek **Erika, Dita, Klára, Sandra**

Matrace **Erika***** a **Dita***** jsou kvalitní zónové dvouvrstvé matrace, které kombinují PUR pěnu Duren® a značkovou studenou pěnu Celtex®. Matrace jsou vhodné pro trvalé spaní. Elastičtější strana matrace z pěny Celtex® má zónovou profilaci povrchu a zajišťují příjemný spánek i optimální odvod vlhkosti.



Matrace **Klára***** a **Sandra****** jsou kvalitní zónové třívrstvé matrace, které kombinují PUR pěnu Duren®, značkovou studenou pěnu Celtex® a výběrovou viscoelastickou pěnu Celsio®. Matrace jsou vhodné pro trvalé spaní. Elastičtější vrstva matrace z pěny Celtex® má zónovou profilaci a zajišťují příjemný spánek i optimální odvod vlhkosti. Povrchová vrstva z viscoelastické – líné pěny Celsio® nabízí vyšší pohodlí a komfort celé matrace.



Matrace pro rozkládací postele

Pro rozkládací postele lze použít tři systémy rozkládání matrací

Možnost konkrétního typu rozkládání závisí na typu a rozměru dané rozkládací postele (viz tabulka na str. 24). Matrace nabízejí ve složeném stavu anatomicky správné sezení, opření i optimální hloubku sedu. Po rozložení jsou matrace díky šikmému napojení zcela rovné, bez mezer a nabízejí příjemné ležení a spánek.

1

Sedák a opěrák

Lze použít do většiny rozkládacích postelí. Zkosený opěrák nabízí anatomicky správné sezení a pohodlné opření. Opěrák je sestavený ze dvou dílců, které jsou spojeny potahem a ve složeném stavu sepnuty zipem.



2

Třídílná matrace

Nabízí efektní a rychlý systém rozkládání. Není vhodná do lůžek s nízkými čely.



3

Čtyřdílná matrace

Je určena pro rozkládací lůžka typu Quattro.



Pro snadnější rozkládání

Úchytka na sedák se našívá do spodního švu k lehací straně matrace u kombi nebo celočalouněných sedáků. Úchytka jsou vyrobeny ze stejného materiálu jako potahové látky. Úchytka umožňuje snadnější úchop a posun sedáku při rozkládání lůžka.

Čalouněné područky

Tip: rozkládací postele s područkovými čely je možno opatřit nasazovací čalouněnou područkou. Čalounění umožňuje pohodlnější opření ruky. Čalouněné područky nejsou nijak fixovány, při rozkládání lůžka je lze jednoduše sundat a po složení lůžka opět nasadit.



Přehled rozkládacích lůžek

typ lůžka	materiál	typ roštu	rozměr lůžko složené**	rozměr lůžko rozložené**	zásuvka
KLASIK 80	LTD, masiv – buk, dub	laťový*	80 × 200/220 cm	160 × 200/220 cm	ano*
KLASIK 90	LTD, masiv – buk, dub	laťový*	90 × 200/220 cm	180 × 200/220 cm	ano*
TRIO 80	LTD, masiv – buk	laťový*	80 × 200 cm	140/160 × 200 cm	ano*
TRIO 90	LTD, masiv – buk	laťový*	90 × 200 cm	180 × 200 cm	ano*
QUATTRO 80	LTD, masiv – buk	laťový*	80 × 80 cm	80 × 200 cm	ne
QUATTRO 140	LTD, masiv – buk	laťový*	140 × 80 cm	140 × 200 cm	ne
QUATTRO 160	LTD, masiv – buk	laťový*	160 × 80 cm	160 × 200 cm	ne
MOVE PLUS 90	LTD, masiv – buk, dub	laťový*	90 × 200 cm	170 × 200 cm	volitelně
MASSIMO 90	masiv – buk, dub	laťový/lamelový*	90 × 200 cm	170 × 200 cm	volitelně
OPERETA 80	masiv – buk, dub	laťový*	80 × 200 cm	160 × 200 cm	ano*
OPERETA 90	masiv – buk, dub	laťový*	90 × 200/220 cm	180 × 200/220 cm	ano*
DOPIO 90	masiv – buk	laťový*	90 × 200 cm	170 × 200 cm	ano*
MATEO 80	LTD	laťový/lamelový*	80 × 200 cm	150 × 200 cm	volitelně
MATEO 90	LTD	laťový/lamelový*	90 × 200 cm	170 × 200 cm	volitelně
CORA 80	LTD	laťový*	80 × 200 cm	160 × 200 cm	ano*
CORA 90	LTD	laťový*	90 × 200 cm	180 × 200 cm	ano*
KONNY	masiv – smrk	laťový	90 × 200 cm	90 + 90 × 200	ne
TWIST	masiv – borovice	laťový	90 × 200 cm	90 + 90 × 200	ne
DUO 90	LTD	laťový	90 × 200 cm	180 × 200 cm	ne

*součást postele **vnitřní rozměry lůžka

Doporučené kombinace rozkládacích lůžek a matrací

typ lůžka	doporučená výška matrace včetně potahu	doporučený typ matrace
KLASIK 80	14 cm	matrace 3dílná 160 × 200 cm nebo sedák 80 × 200 cm + opěrák 2 × 40 cm
KLASIK 90	16 cm	sedák 90 × 200 cm + opěrák 2 × 45 cm
TRIO 80	14 cm	matrace 3dílná 140/160 × 200 cm nebo sedák 80 × 200 cm + opěrák 2 × 40 cm
TRIO 90	16 cm	sedák 90 × 200 cm + opěrák 2 × 45 cm
QUATTRO 80	14 cm	matrace 4dílná 80 × 200 cm
QUATTRO 140	14 cm	matrace 4dílná 140 × 200 cm
QUATTRO 160	14 cm	matrace 4dílná 160 × 200 cm
MOVE PLUS 90	16 cm	matrace 3dílná 170 × 200 cm nebo sedák 90 × 200 cm + opěrák 2 × 40 cm
MASSIMO 90	16 cm	matrace 3dílná 170 × 200 cm nebo sedák 90 × 200 cm + opěrák 2 × 40 cm
OPERETA 80	14 cm	matrace 3dílná 160 × 200 cm nebo sedák 80 × 200 cm + opěrák 2 × 40 cm
OPERETA 90	16 cm	sedák 90 × 200 cm + opěrák 2 × 45 cm
DOPIO 90	16 cm	matrace 3dílná 170 × 200 cm nebo sedák 90 × 200 cm + opěrák 2 × 40 cm
MATEO 80	14 cm	matrace 3dílná 150 × 200 cm
MATEO 90	16 cm	matrace 3dílná 170 × 200 cm nebo sedák 90 × 200 cm + opěrák 2 × 40 cm
CORA 80	14 cm	matrace 3dílná 160 × 200 cm nebo sedák 80 × 200 cm + opěrák 2 × 40 cm
CORA 90	16 cm	sedák 90 × 200 cm + opěrák 2 × 45 cm
DUO 90	max. 16 cm	2 × matrace 90 × 200 cm

JMP STUDIO ZDRAVÉHO SPANÍ®

www.loznice.cz
www.rozkladaciposteje.cz

Ohradní 14
140 00 Praha 4 – Michle
tel./fax: 241 485 855
mobil: 733 555 561
e-mail: michle@jmp.cz

Radlická 10 (Anděl)
150 00 Praha 5 – Smíchov
tel./fax: 251 510 480
mobil: 733 555 562
e-mail: jmp@jmp.cz

Masná 1
602 00 Brno
tel./fax: 541 216 395
mobil: 733 555 563
e-mail: brno@jmp.cz

Masarykova 791
757 01 Valašské Meziříčí
tel./fax: 571 613 555
mobil: 733 555 564
e-mail: valmez@jmp.cz