




MORENO - provedení jasan, jádrový buk

Provedení: jasan platina nebo jádrový buk (melamin).



1000 / 1100 / 1300 / 1700 / 1900 / 2100

MORENO postel na nohách

90, 100, 120, 160, 180, 200 x 200, 210, 220

1010 / 1110 / 1310 / 1710 / 1910 / 2110

MORENO postel se soklem

90, 100, 120, 160, 180, 200 x 200, 210, 220

MORENO postel se soklem
se zásuvkou / zásuvkami

90, 100, 120, 160, 180, 200 x 200, 210, 220

Vzdálenost od podlahy k horní hraně postranice postele je 450 mm.

Hloubka zapuštění nosných patek pod rošty postele od horní hrany postranice je 185 - 230 mm.




550 / 650

MORENO závěsná police
nad noční stolek š. 55 nebo 65



550 / 650

MORENO noční stolek
2-zásuvkový š. 55 nebo 65



550 / 650

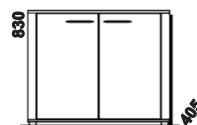
MORENO panel
k nočnímu stolku
š. 55 nebo 65



MORENO komoda úzká
4-zásuvková
š. 55, 65 nebo 82



MORENO komoda
4-zásuvková široká



MORENO komoda
2-dveřová



MORENO komoda
2-dveřová 4-zásuvková



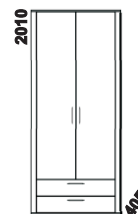
MORENO komoda
rohová L nebo P



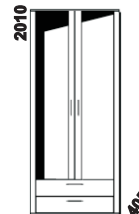
MORENO závěsná
skříňka L nebo P



MORENO zrcadlo
závěsné



MORENO komoda
vysoká 2-dveřová
2-zásuvková



MORENO komoda
vysoká 2-dveřová
2-zásuvková
2-zrcadlová

Orientační vzorník barevného provedení:



Jasan platina

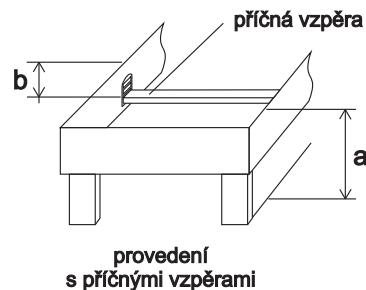
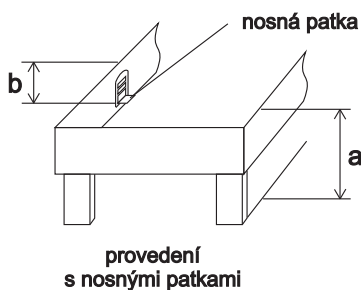
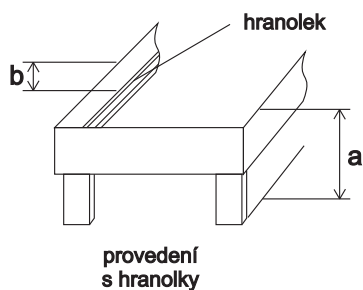


Jádrový buk

Schematický náčrtek výškových rozměrů u postelí

a - vzdálenost od podlahy k horní hraně postranice

b - hloubka zapuštění hranolků (nosných patek nebo příčných vzpěr) pod rošty od vrchní hrany postranice postele



Výše uvedené rozměry Vám pomohou při stanovení celkové výšky postele (včetně roštu a matrace).

Celková výška postele se stanoví: **rozměr a** minus **rozměr b** plus **výška zvoleného podkladního roštu plus výška zvolené matrace**.

Výpočet celkové výšky postele:

a: - b: + výška roštu: + výška matrace: = celková výška postele:.....

Postele v provedení s patkami nebo s příčnými vzpěrami mají zpravidla nastavitelnou výšku lehací plochy.

Provedení postelí a ložnic

Firma JMP nabízí postele a ložnice v přírodním provedení. **Některé sestavy jsou vyrobeny z masivu, jiné v kombinaci materiálů masiv, přírodní dýha (dýhovaná DTD - dřevotřísková deska nebo dýhovaná MDF - dřevovláknitá deska, případně dýhovaná laťovka) nebo LTD (lamino, melamin). U některých sestav mohou být vnitřní nepohledové části (skříně, komody) nahrazeny jiným materiálem.**

Přirozenou charakteristikou masivního dřeva je určitý podíl suků nebo jiných "nedokonalostí", které mohou být řešeny standardním výrobním způsobem v souladu s danými normami. Plošné výplně (dna zásuvek, "záda" skříní apod.) nejsou vyráběny z masivního materiálu.

Povrchová úprava je u většiny sestav provedena lakem, u vybraných ložnic speciálními prostředky s podílem přírodních vosků nebo olejů (vhodné např. pro alergiky). Celomasivní povrch voskovaných ložnic (smrk, borovice) může být zvýrazněn tzv. drásáním. Lakovaná povrchová úprava je ve srovnání s voskem odolnější vůči otěru a vlhkosti.

Dřevo a dýha jsou přírodní materiály. Rozdílné zbarvení jednotlivých dílů nábytku je přirozená vlastnost přírodního dřeva a není důvodem k případné reklamaci. Provedení konkrétních barevných odstínů se může od předvedeného vzorku z výše uvedeného důvodu nepatrně lišit.

Vnitřní nebo nepohledové části některých dílů mohou mít odlišnou povrchovou úpravu nebo nejsou povrchově dokončeny. Některé typy postelí mají jen částečně povrchově upravenou zadní (nepohledovou) část čela u hlavy - při umístění lůžka do prostoru se prosím na tuto skutečnost informujte. V rozměrových řadách je zpravidla uvedeno, která lůžka mají plnohodnotně povrchově upravenou i zadní (nepohledovou) část čela u hlavy. Náš personál je Vám samozřejmě k dispozici.

Všechny rozměry jsou uvedeny v milimetrech (pokud není uvedeno jinak).

Změny rozměrů, provedení, povrchové úpravy a tiskové chyby vyhrazeny.

© JMP, s.r.o. - STUDIO ZDRAVÉHO SPANÍ