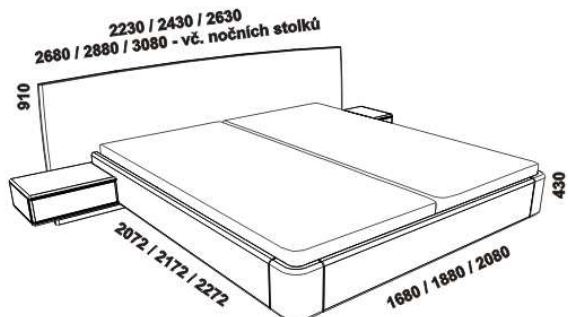


MALAWI - masivní malajský dub

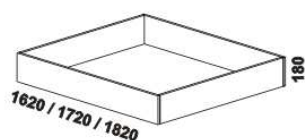
Provedení: masivní malajský dub - cink (parketový vzhled). Tloušťka materiálu postele: postranice a přední čelo 40 mm, zadní čelo 32 mm, sokl 27 mm, noční stolků 20 mm. Vnitřní a nepohledové části komod, nočních stolků a úložného prostoru (záda, vnitřní části zásuvek, dna) nejsou vyráběny z masivu. Zásuvky nočních stolků a komod jsou vybaveny krytými částečnými výsuvy s funkcí "push to open". Povrchová úprava: olej nebo lak.



postel MALAWI vč. nočních stolků
160, 180, 200 x 200, 210, 220

Vzdálenost od podlahy k horní hraně postranice postele je 430 mm. Hloubka zapuštění nosných patek pod rošty postele od horní hrany postranice je 95-167 mm. Postele jsou osazeny středovou vzpěrou s podpěrnou nohou. V posteli nelze použít klasické motorové polohování, ale pouze provedení FLAT, kde jsou motory uloženy v bočníci roštu.

Doplňky SULAWE - masivní malajský dub

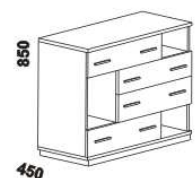


1150 / 1350 / 1550
úložný prostor Max
160, 180, 200 x 200, 210, 220



1470
komoda
4-dveřová

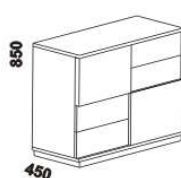
Doplňky FLORES - masivní malajský dub



1040
komoda 4-zásuvková
s nikami - vysoká nika vlevo



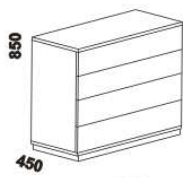
1040
komoda 4-zásuvková
s nikami - vysoká nika vpravo



1040
komoda 6-zásuvková
- vysoké zásuvky vlevo nahoře
a vpravo dole



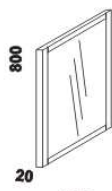
1040
komoda 6-zásuvková
- vysoké zásuvky vpravo nahoře
a vlevo dole



1040
komoda
4-zásuvková



1040
komoda 4-zásuvková
- drážky



600
zrcadlo
závěsné

Orientační vzorník barevného provedení:



olej přírodní olej oliva olej třešeň olej mahagon olej pallsandr olej ořech olej patina olej opálově bílý olej wenge



lak č.11 lak č.12 lak č.20 lak č.21 lak č.30 lak č.31 lak č.32

20/07

© JMP, s.r.o. – STUDIO ZDRAVÉHO SPANÍ®