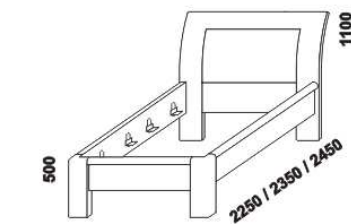


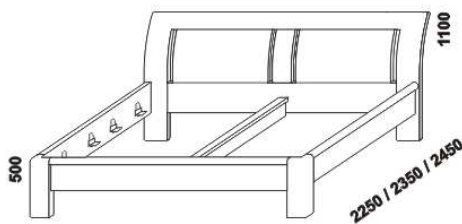
# ELEN - masivní buk



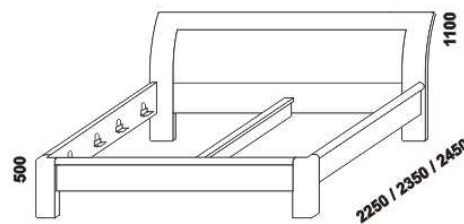
Provedení: masivní buk - cink. Tloušťka materiálu postelí: postranice 27 mm, výplň předních čel 27 mm, nohy předních čel 50 mm, náklížky 50 mm, zadní čela 30 mm, výplň zadních čel 16 mm. Vnitřní a nepohledové části nočních stolků, komod, skříní, zásuvek pod postel a úložných prostorů (záda nočních stolků, komod a skříní; dna zásuvek a úložných prostorů) nejsou vyráběny z masivu. Zásuvky nočních stolků a komod jsou vybaveny krytými plnovýsuvy s tlumičem. Povrchová úprava: olej nebo lak.



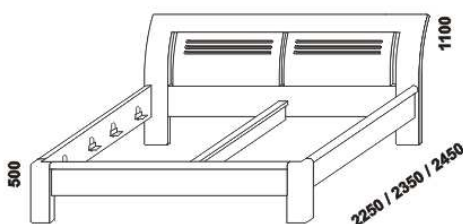
1025  
postel ELEN, čelo oblé plně  
90 x 200, 210, 220



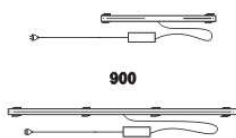
1920  
postel ELEN, čelo oblé 3 výplně  
180 x 200, 210, 220



1720 / 1920  
postel ELEN, čelo oblé plně  
160, 180 x 200, 210, 220



1720 / 1920  
postel ELEN, čelo oblé 2 výplně  
160, 180 x 200, 210, 220

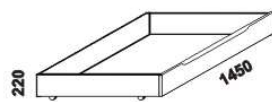


1600 / 1800  
LED osvětlení čela postele  
š. 90, 160 a 180  
(ovládání dálkovým ovladačem)



630  
čalouněný opěrák hlavy  
pro postel  
s oblým čelem


Vzdálenost od podlahy k horní hraně postranice postelí je 500 mm. Hloubka zapuštění nosných patek pod rošty postele od horní hrany postranice je 115-185 mm. Dvoupostele (od vnitřní šířky 160 cm) jsou osazeny samonosnou středovou vzpěrou.



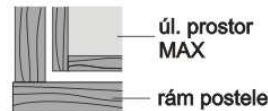
822 / 922  
zásuvka pod postel  
š. 160 a 180



902  
úložný prostor Max \*  
90 x 200, 210, 220



1596 / 1796  
úložný prostor Max \*  
160, 180 x 200, 210, 220



\* Vnější rozměry úložného prostoru Max jsou z konstrukčních důvodů vždy menší než jsou vnitřní rozměry postele.



502  
noční stolek  
s policí



502  
noční stolek  
1-zásuvkový  
L nebo P



502  
noční stolek  
2-zásuvkový

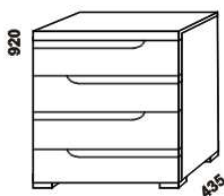


\* 500  
noční stolek  
"L"

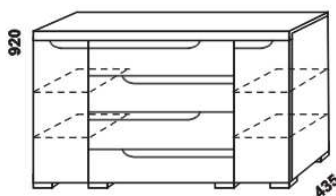


440  
stolek k posteli

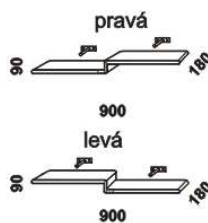
\* nelze použít v kombinaci s polohovacím roštem



902  
komoda 4-zásuvková



1502  
komoda 2-dveřová 4-zásuvková

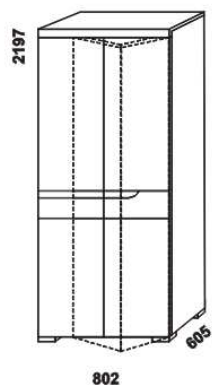


900  
police nad postel š. 90



1700 / 1900  
police nad postel š. 160, 180

# ELEN - pokračování



skříň celošťatní,  
pološatní a policová  
P nebo L


možnost otevírání  
dveří:



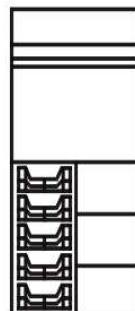
pravé




levé



vnitřní vybavení  
skříňě celošťatní



vnitřní vybavení  
skříňě pološťatní



vnitřní vybavení  
skříňě policové

Orientační vzorník barevného provedení buk lak:



Orientační vzorník barevného provedení buk olej:



Orientační vzorník barevného provedení čalouněných opěráků hlavy:

