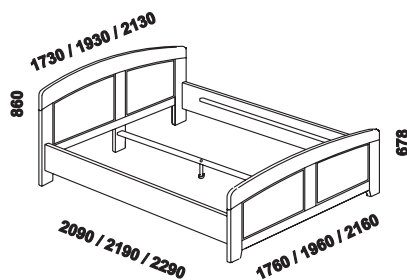
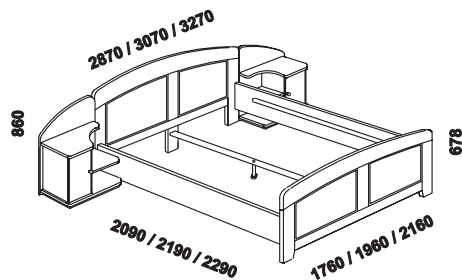


# ALBORG - masivní borovice

Provedení: masivní borovice. Povrchová úprava: kartáčováno - voskové mořidlo nebo lak. Základní vybavení skříní: 1 police a šatní tyč.

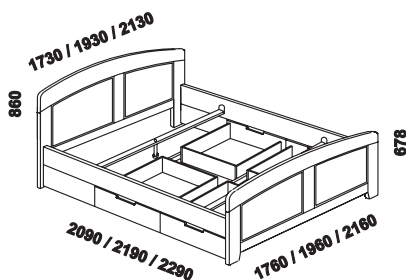


**dvoupostel ALBORG plná**  
160, 180, 200 x 200, 210, 220

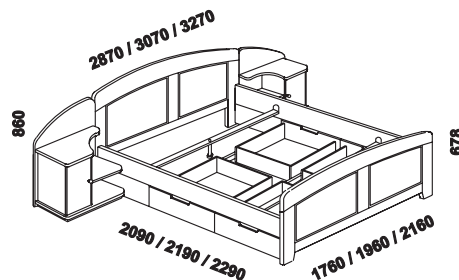


**dvoupostel ALBORG plná komplet**  
160, 180, 200 x 200, 210, 220

Vzdálenost od podlahy k horní hraně postranice postele je 362 mm. Hloubka zapuštění hranolku postele od horní hrany postranice je 128 nebo 188 mm.

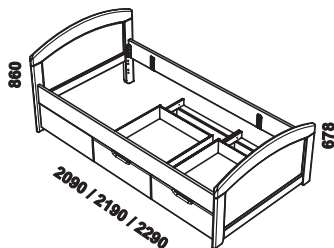


**dvoupostel ALBORG plná se 4 zásuvkami**  
160, 180, 200 x 200, 210, 220  
v posteli nelze použít motorové polohování



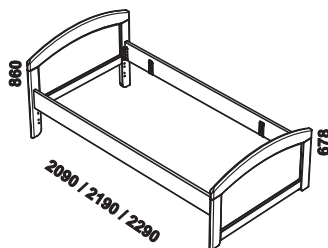
**dvoupostel ALBORG plná komplet se 4 zásuvkami**  
160, 180, 200 x 200, 210, 220  
v posteli nelze použít motorové polohování

Vzdálenost od podlahy k horní hraně postranice postele je 460 mm. Hloubka zapuštění příčných vzpěr postele od horní hrany postranice je 128-188 mm.

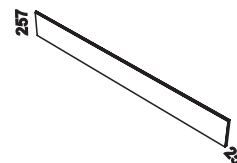


**ALBORG postel se zásuvkami**  
100 x 200, 210, 220

v posteli nelze použít motorové polohování



**ALBORG postel**  
100 x 200, 210, 220

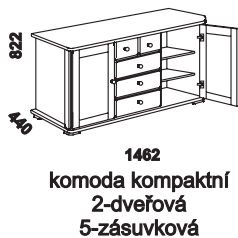


**krycí deska k posteli se zásuvkami**  
d. 200, 210, 220

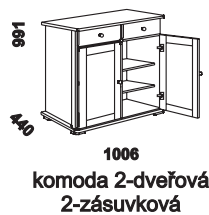
Vzdálenost od podlahy k horní hraně postranice postele je 465 mm. Hloubka zapuštění nosných patek pod rošty postele od horní hrany postranice je 83 - 179 mm.



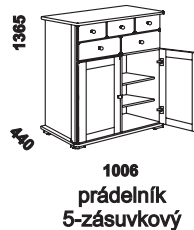
**noční stolek 2-zásuvkový**



**komoda kompaktní 2-dveřová 5-zásuvková**



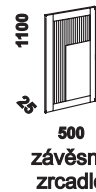
**komoda 2-dveřová 2-zásuvková**



**prádelník 5-zásuvkový**

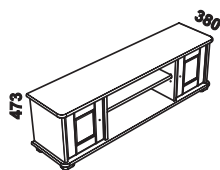


**skříňka závěsná**

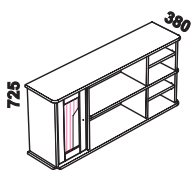


**závěsné zrcadlo**

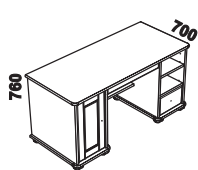
# ALBORG - pokračování



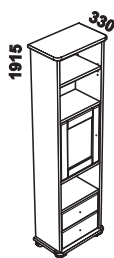
1555  
komoda  
2-dveřová  
se 2 nikami



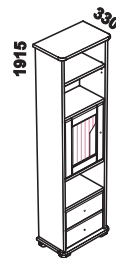
1555  
vitřina závěsná  
1-dveřová  
s nikami



1555  
psací stůl



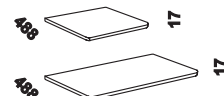
550  
komoda vysoká  
1-dveřová 2-zásuvková  
s nikami (L nebo P)



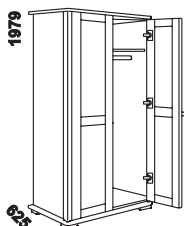
550  
komoda vysoká  
1-dveřová 2-zásuvková  
s nikami prosklená (L nebo P)



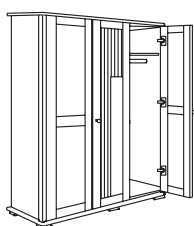
kravatník



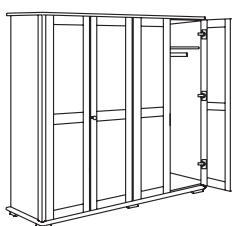
483 / 983  
police do skříně  
úzká / široká



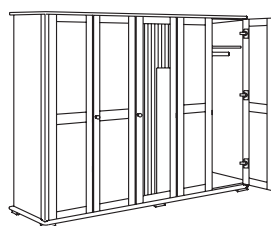
1100  
ALBORG skříně  
2-dveřová



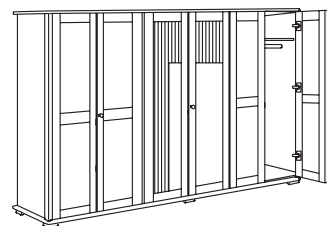
1600  
ALBORG skříně  
3-dveřová 1-zrcadlová



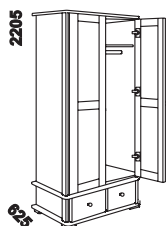
2100  
ALBORG skříně  
4-dveřová



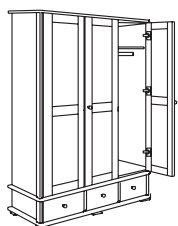
2600  
ALBORG skříně  
5-dveřová 1-zrcadlová



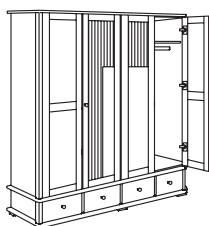
3100  
ALBORG skříně  
6-dveřová 2-zrcadlová



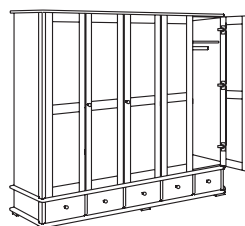
1100  
ALBORG skříně  
2-dveřová 2-zás.



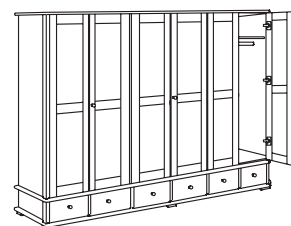
1600  
ALBORG skříně  
3-dveřová 3-zás.



2100  
ALBORG skříně  
4-dveřová 2-zrc. 4-zás.




2600  
ALBORG skříně  
5-dveřová 5-zás.



3100  
ALBORG skříně  
6-dveřová 6-zás.


Orientační vzorník barevného provedení:



lak přírodní



vosk natur

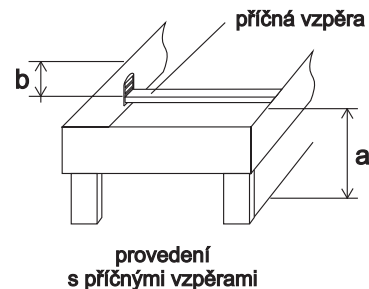
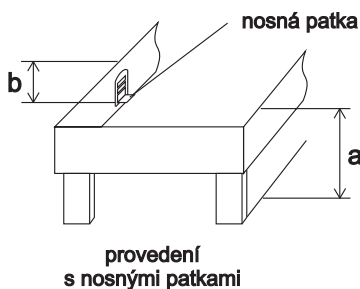
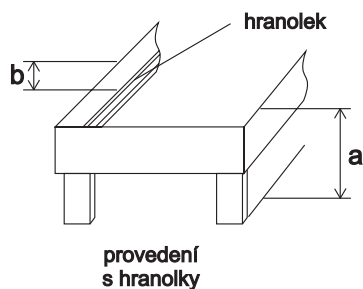


lak bílá

## Schematický náčrtek výškových rozměrů u postelí

a - vzdálenost od podlahy k horní hraně postranice

b - hloubka zapuštění hranolek (nosných patek nebo příčných vzpěr) pod rošty od vrchní hrany postranice postele



Výše uvedené rozměry Vám pomohou při stanovení celkové výšky postele (včetně roštu a matrace).

Celková výška postele se stanoví: **rozměr a** minus **rozměr b** plus **výška zvoleného podkladního roštu** plus **výška zvolené matrace**.

### Výpočet celkové výšky postele:

a: ..... - b: ..... + výška roštu: ..... + výška matrace: ..... = celková výška postele:.....

Postele v provedení s patkami nebo s příčnými vzpěrami mají zpravidla nastavitelnou výšku lehacích ploch.

## Provedení postelí a ložnic

Firma JMP nabízí postele a ložnice v přírodním provedení. **Některé sestavy jsou vyrobeny z masivu, jiné v kombinaci materiálů masiv, přírodní dýha (dýhovaná DTD - dřevotřísková deska nebo dýhovaná MDF - dřevovláknitá deska, případně dýhovaná laťovka) nebo LTD (lamino, melamin). U některých sestav mohou být vnitřní nepohledové části (skříň, komody) nahrazeny jiným materiálem.**

**Přirozenou charakteristikou masivního dřeva** je určitý podíl suků nebo jiných "nedokonalostí", které mohou být řešeny standardním výrobním způsobem v souladu s danými normami. Plošné výplně (dna zásuvek, "záda" skříní apod.) nejsou vyráběny z masivního materiálu.

**Povrchová úprava** je u většiny sestav provedena lakem, u vybraných ložnic speciálními prostředky s podílem přírodních vosků nebo olejů (vhodné např. pro alergiky). Celomasivní povrch voskovaných ložnic (smrk, borovice) může být zvýrazněn tzv. drásáním. Lakovaná povrchová úprava je ve srovnání s voskem odolnější vůči otěru a vlhkosti.

**Dřevo a dýha jsou přírodní materiály.** Rozdílné zbarvení jednotlivých dílů nábytku je přirozená vlastnost přírodního dřeva a není důvodem k případné reklamaci. Provedení konkrétních barevných odstínů se může od předvedeného vzorku z výše uvedeného důvodu nepatrně lišit.

**Vnitřní nebo nepohledové části některých dílů mohou mít odlišnou povrchovou úpravu nebo nejsou povrchově dokončeny.** Některé typy postelí mají jen částečně povrchově upravenou zadní (nepohledovou) část čela u hlavy - při umístění lůžka do prostoru se prosím na tuto skutečnost informujte. V rozměrových řadách je zpravidla uvedeno, která lůžka mají plnohodnotně povrchově upravenou i zadní (nepohledovou) část čela u hlavy. Náš personál je Vám samozřejmě k dispozici.

**Všechny rozměry jsou uvedeny v milimetrech (pokud není uvedeno jinak).**

**Změny rozměrů, provedení, povrchové úpravy a tiskové chyby vyhrazeny.**

© JMP, s.r.o. - STUDIO ZDRAVÉHO SPANÍ