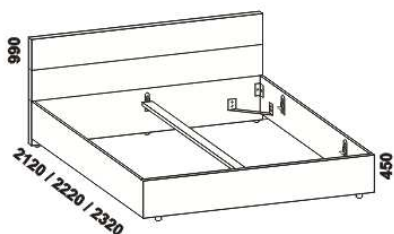


# ČALOUNĚNÉ POSTELE

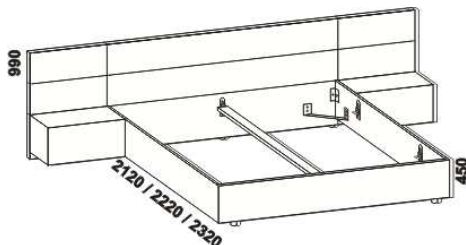
Provedení: kombinace DTD a masiv, čalounění potahovou látkou dle aktuálních vzorníků (k dispozici na prodejnách). Možné varianty nohou postelí - info k dispozici na prodejnách. Ke všem postelím se nabízí 2 typy úložných prostorů: úložný prostor v bočnici (zavěšená podlážka v úrovni spodní hrany bočnice postele) nebo spuštění bočnic až k zemi (dno úložného prostoru je tvořeno podlážkou; nelze u postele OLA).

## GRÁCIE

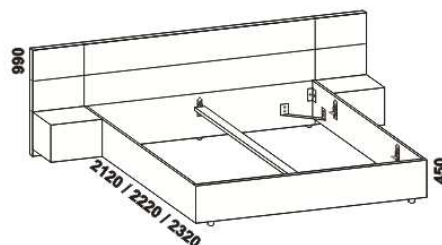
Tloušťka materiálu postele: zadní čelo 60 mm, korpus 40 mm.



1710 / 1910 / 2110  
postel GRÁCIE  
160, 180, 200 x 200, 210, 220



2970 / 3170 / 3370  
postel GRÁCIE  
s nočními stolky se sklem š. 63  
160, 180, 200 x 200, 210, 220



2570 / 2770 / 2970  
postel GRÁCIE  
s nočními stolky se sklem š. 43  
160, 180, 200 x 200, 210, 220

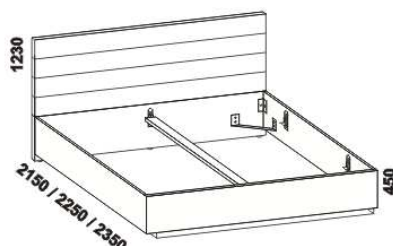
Vzdálenost od podlahy k horní hraně postranice postele je 450 mm.  
Hloubka zapuštění nosných patek pod rošty postele od horní hrany postranice je 112-180 mm.  
Postele jsou osazeny středovou vzpěrou s podpěrnou nohou.

## OLA, KARPÓ, AMÁTA

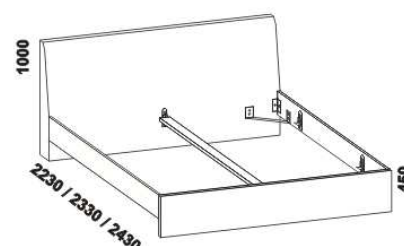
Tloušťka materiálu postele Ola: zadní čelo 60 mm, korpus 50 mm.  
Tloušťka materiálu postele Karpó: zadní čelo 90 mm, korpus 40 mm.  
Tloušťka materiálu postele Amáta: zadní čelo 50-170 mm, korpus 40 mm.



1730 / 1930 / 2130  
postel OLA  
160, 180, 200 x 200, 210, 220



1710 / 1910 / 2110  
postel KARPÓ  
160, 180, 200 x 200, 210, 220

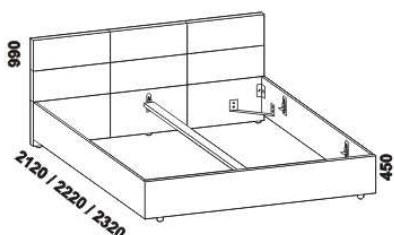


1710 / 1910 / 2110  
postel AMÁTA  
160, 180, 200 x 200, 210, 220

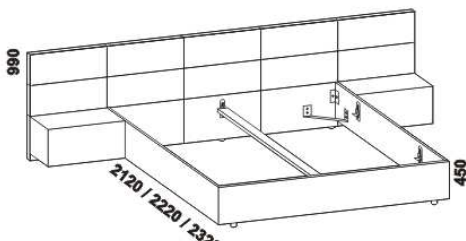
Vzdálenost od podlahy k horní hraně postranice postelí je 450 mm, u postele OLA 470 mm.  
Hloubka zapuštění nosných patek pod rošty postelí od horní hrany postranice je 112-180 mm.  
Postele jsou osazeny středovou vzpěrou s podpěrnou nohou.

## DAFNÉ

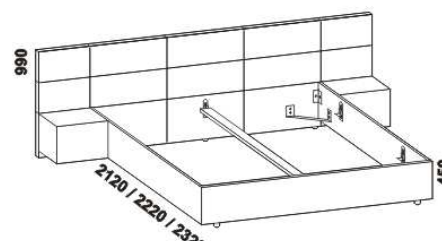
Tloušťka materiálu postele: zadní čelo 60 mm, korpus 40 mm.



1710 / 1910 / 2110  
postel DAFNÉ  
160, 180, 200 x 200, 210, 220



2970 / 3170 / 3370  
postel DAFNÉ  
s nočními stolky se sklem š. 63  
160, 180, 200 x 200, 210, 220



2570 / 2770 / 2970  
postel DAFNÉ  
s nočními stolky se sklem š. 43  
160, 180, 200 x 200, 210, 220

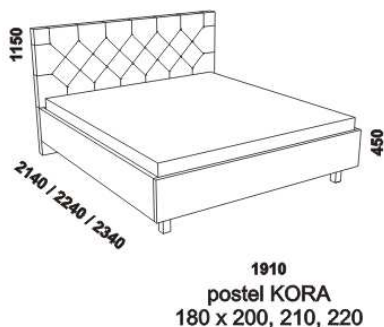
Vzdálenost od podlahy k horní hraně postranice postele je 450 mm.  
Hloubka zapuštění nosných patek pod rošty postele od horní hrany postranice je 112-180 mm.  
Postele jsou osazeny středovou vzpěrou s podpěrnou nohou.

# ČALOUNĚNÉ POSTELE - pokračování

## KORA



Tloušťka materiálu postele: zadní čelo 90 mm, korpus 40 mm.

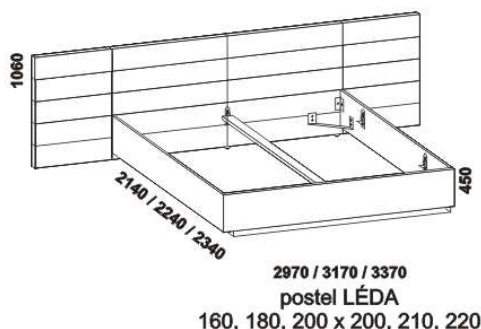
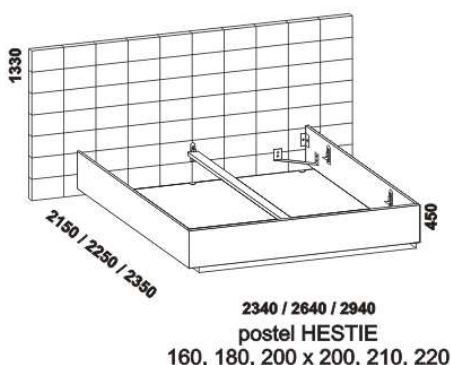


Vzdálenost od podlahy k horní hraně postranice postele je 450 mm.  
Hloubka zapuštění nosných patek pod rošty postele od horní hrany postranice je 112-180 mm.  
Postele jsou osazeny středovou vzpěrou s podpěrnou nohou.

## HESTIE, LÉDA



Tloušťka materiálu postele Hestie: zadní čelo 90 mm, korpus 40 mm.  
Tloušťka materiálu postele Léda: zadní čelo 80 mm, korpus 40 mm.



Vzdálenost od podlahy k horní hraně postranice postele je 450 mm.  
Hloubka zapuštění nosných patek pod rošty postele od horní hrany postranice je 112-180 mm.  
Postele jsou osazeny středovou vzpěrou s podpěrnou nohou.

## DOPLŇKY

Zásuvky nočních stolků jsou vybaveny kuličkovými plnovýsuvy.

